

МИНИСТЕРСТВО ПРОСВЕЩЕНИЯ РОССИЙСКОЙ ФЕДЕРАЦИИ

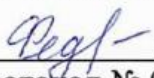
Министерство образования и науки Республики Бурятия

МКУ Управление образования МО "Тарбагатайский район"

МБОУ Тарбагатайская СОШ

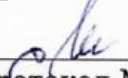
РАССМОТРЕНО

Руководитель ШМО

 Федотова Н.В.
Протокол № 01 от «05»
сентября 2024 г.


СОГЛАСОВАНО

Председатель МС

 Михалева Н.А.
Протокол № 01 от «06»
сентября 2024 г.

УТВЕРЖДЕНО

Директор

 Елизов А.Д.
Приказ № 310 от «06»
сентября 2024 г.



РАБОЧАЯ ПРОГРАММА

учебного предмета «Окружающий мир»
для 1 класса начального общего образования
на 2024-2025 учебный год

Составитель: Григорьева О.Г., Латышева Л.П.
учитель начальных классов

Аннотация к рабочей программе «Окружающий мир»

Рабочая программа по предмету «Окружающий мир» на уровне 1 класса начального общего образования составлена на основе требований к результатам освоения основной образовательной программы начального общего образования, представленных в Федеральном государственном образовательном стандарте начального общего образования, Примерной программы воспитания, Концепции духовно-нравственного развития и воспитания личности гражданина России, планируемых результатов начального образования и авторской программы А.А.Плешакова «Окружающий мир»; методических рекомендаций по организации образовательной деятельности при реализации основных общеобразовательных программ общего образования в общеобразовательных организациях Республики Бурятия, данных Министерством образования и науки РБ от 07.08.2019 № 02-11/3218, СанПиН 2.4.2.2821-10 с изменениями 2019 год для школы, а также с учётом индивидуальных особенностей учащихся 1 класса МБОУ «Тарбагатайская СОШ».

Изучение предмета «Окружающий мир», интегрирующего знания о природе, предметном мире, обществе и взаимодействии людей в нём, соответствует потребностям и интересам детей младшего школьного возраста и направлено на достижение следующих целей:

— формирование целостного взгляда на мир, осознание места в нём человека на основе целостного взгляда на окружающий мир (природную и социальную среду обитания); освоение естественнонаучных, обществоведческих, нравственно этических понятий, представленных в содержании данного учебного предмета;

— развитие умений и навыков применять полученные знания в реальной учебной и жизненной практике, связанной как с поисково-исследовательской деятельностью (наблюдения, опыты, трудовая деятельность), так и с творческим использованием приобретённых знаний в речевой, изобразительной, художественной деятельности;

— духовно-нравственное развитие и воспитание личности гражданина России, понимание своей принадлежности к Российскому государству, определённому этносу; проявление уважения к истории, культуре, традициям народов РФ.

Общее число часов, отведённых на изучение курса «Окружающий мир» в 1 классе составляет 66 часов (два часа в неделю).

Рабочая учебная программа включает в себя: пояснительную записку, общую характеристику учебного предмета, структуру предмета, место предмета в учебном плане, описание ценностных ориентиров содержания учебного предмета, планируемые результаты (личностные, метапредметные и предметные достижения учащихся), содержание учебного предмета, календарно-тематическое планирование, материально-техническое обеспечение. УМК «Школа России».

ПОЯСНИТЕЛЬНАЯ ЗАПИСКА

Программа по учебному предмету «Окружающий мир» (предметная область «Обществознание и естествознание» («Окружающий мир»)) включает: пояснительную записку, содержание обучения, планируемые результаты освоения программы учебного предмета, тематическое планирование.

Пояснительная записка отражает общие цели и задачи изучения предмета, характеристику психологических предпосылок к его изучению младшими школьниками; место в структуре учебного плана, а также подходы к отбору содержания, планируемым результатам и тематическому планированию.

Содержание обучения раскрывает содержательные линии для обязательного изучения в 1 классе начальной школы. Содержание обучения в 1 классе завершатся перечнем универсальных учебных действий (УУД) — познавательных, коммуникативных и регулятивных, которые возможно формировать средствами учебного предмета «Окружающий мир» с учётом возрастных особенностей младших школьников. В первом классе предлагается пропедевтический уровень формирования УУД, поскольку становление универсальности действий на этом этапе обучения только начинается. С учётом того, что выполнение правил совместной деятельности строится на интеграции регулятивных (определённые волевые усилия, саморегуляция, самоконтроль, проявление терпения и доброжелательности при налаживании отношений) и коммуникативных (способность вербальными средствами устанавливать взаимоотношения) универсальных учебных действий, их перечень дан в специальном разделе — «Совместная деятельность».

Планируемые результаты включают личностные, метапредметные результаты за период обучения, а также предметные достижения младшего школьника за первый год обучения в начальной школе.

В тематическом планировании описывается программное содержание по всем разделам содержания обучения 1 класса, а также раскрываются методы и формы организации обучения и характеристика деятельностей, которые целесообразно использовать при изучении той или иной программной темы.

Представлены также способы организации дифференцированного обучения.

Рабочая программа по предмету «Окружающий мир» на уровне 1 класса начального общего образования составлена на основе требований к результатам освоения основной образовательной программы начального общего образования, представленных в Федеральном государственном образовательном стандарте начального общего образования, Примерной программы воспитания, а также с учётом историко-культурного стандарта.

Изучение предмета «Окружающий мир», интегрирующего знания о природе, предметном мире, обществе и взаимодействии людей в нём, соответствует потребностям и интересам детей младшего школьного возраста и направлено на достижение следующих целей:

- формирование целостного взгляда на мир, осознание места в нём человека на основе целостного взгляда на окружающий мир (природную и социальную среду обитания); освоение естественнонаучных, обществоведческих, нравственно этических понятий, представленных в содержании данного учебного предмета;
- развитие умений и навыков применять полученные знания в реальной учебной и жизненной практике, связанной как с поисково-исследовательской деятельностью (наблюдения, опыты, трудовая деятельность), так и с творческим использованием приобретённых знаний в речевой, изобразительной, художественной деятельности;
- духовно-нравственное развитие и воспитание личности гражданина России, понимание своей принадлежности к Российскому государству, определённому этносу; проявление уважения к истории, культуре, традициям народов РФ; освоение младшими школьниками мирового

культурного опыта по созданию общечеловеческих ценностей, законов и правил построения взаимоотношений в социуме; обогащение духовного богатства обучающихся;

— развитие способности ребёнка к социализации на основе принятия гуманистических норм жизни, приобретение опыта эмоционально-положительного отношения к природе в соответствии с экологическими нормами поведения; становление навыков повседневного проявления культуры общения, гуманного отношения к людям, уважительного отношения к их взглядам, мнению и индивидуальности

Центральной идеей конструирования содержания и планируемых результатов обучения является раскрытие роли человека в природе и обществе, ознакомление с правилами поведения в среде обитания и освоение общечеловеческих ценностей взаимодействия в системах «Человек и природа», «Человек и общество», «Человек и другие люди», «Человек и познание». Важнейшей составляющей всех указанных систем является содержание, усвоение которого гарантирует формирование у обучающихся навыков здорового и безопасного образа жизни на основе развивающейся способности предвидеть результаты своих поступков и оценки возникшей ситуации. Отбор содержания курса «Окружающий мир» осуществлён на основе следующих ведущих идей:

— раскрытие роли человека в природе и обществе;

— освоение общечеловеческих ценностей взаимодействия в системах «Человек и природа», «Человек и общество», «Человек и другие люди», «Человек и его самость», «Человек и познание».

Общее число часов, отведённых на изучение курса «Окружающий мир» в 1 классе составляет 66 часов (два часа в неделю).

Воспитательная работа, методы и приёмы воспитания на уроке

Обучение и воспитание- важные компоненты образовательного процесса. Реализация воспитательного потенциала урока предполагает ориентацию на целевые приоритеты, связанные с возрастными особенностями воспитанников. Воспитывающим потенциалом должен обладать каждый предмет. Воспитание на уроке- это примеры, которые должен усвоить ученик. Воспитывающий аспект должен предусматривать использование содержания учебного материала, технологий обучения, форм организации познавательной деятельности в их взаимодействии. Это способствует формированию и развитию нравственных, трудовых, патриотических, экологических качеств личности школьника.

<i>Целевые приоритеты</i>	<i>Методы и приемы</i>
Установление доверительных отношений между учителем и его учениками	Поощрение, поддержка, похвала, просьба учителя
Побуждение школьников соблюдать на уроке общепринятые нормы поведения	Обсуждение правил общения со старшими (учителями) и сверстниками(школьниками), принципы учебной дисциплины и самоорганизации
Привлечение внимания школьников к ценностному аспекту изучаемых на уроках явлений	Организация их работы с получаемой на уроке социально значимой информацией - инициирование ее обсуждения, высказывания учащимися своего мнения по ее поводу, выработки своего к ней отношения
Использование воспитательных возможностей содержания учебного предмета	Демонстрация детям примеров ответственного, гражданского поведения, проявления человеколюбия и добросердечности, через подбор соответствующих текстов для чтения, задач для решения, проблемных ситуаций для обсуждения в классе
Применение на уроке интерактивных форм работы учащихся	Интеллектуальные игры, стимулирующие познавательную мотивацию школьников; дискуссии, групповая работа или работа в парах
Мотивация эрудированных учащихся над их неуспевающими одноклассниками	Наставничество
Инициирование и поддержка исследовательской деятельности школьников	Реализация ими индивидуальных и групповых исследовательских проектов, что даст школьникам возможность приобрести навык самостоятельного решения теоретической проблемы, навык генерирования и оформления собственных идей, навык уважительного отношения к чужим идеям, оформленным в работах других исследователей, навык публичного выступления перед аудиторией аргументирования и отстаивания своей точки зрения.

СОДЕРЖАНИЕ УЧЕБНОГО ПРЕДМЕТА

Человек и общество

Школа. Школьные традиции и праздники. Адрес школы. Классный, школьный коллектив. Друзья, взаимоотношения между ними; ценность дружбы, согласия, взаимной помощи. Совместная деятельность с одноклассниками — учёба, игры, отдых. Рабочее место школьника: удобное размещение учебных материалов и учебного оборудования; поза; освещение рабочего места. Правила безопасной работы на учебном месте. Режим труда и отдыха.

Семья. Моя семья в прошлом и настоящем. Имена и фамилии членов семьи, их профессии. Взаимоотношения и взаимопомощь в семье. Совместный труд и отдых. Домашний адрес.

Россия — наша Родина. Москва — столица России. Символы России (герб, флаг, гимн). Народы России. Первоначальные сведения о родном крае. Название своего населённого пункта (города, села), региона. Культурные объекты родного края. Ценность и красота рукотворного мира. Правила поведения в социуме.

Человек и природа

Природа — среда обитания человека. Природа и предметы, созданные человеком. Природные материалы. Бережное отношение к предметам, вещам, уход за ними. Неживая и живая природа. Наблюдение за погодой своего края. Погода и термометр. Определение температуры воздуха (воды) по термометру. Сезонные изменения в природе. Взаимосвязи между человеком и природой. Правила нравственного и безопасного поведения в природе.

Растительный мир. Растения ближайшего окружения (узнавание, называние, краткое описание). Лиственные и хвойные растения. Дикорастущие и культурные растения. Части растения (называние, краткая характеристика значения для жизни растения): корень, стебель, лист, цветок, плод, семя. Комнатные растения, правила содержания и ухода.

Мир животных. Разные группы животных (звери, насекомые, птицы, рыбы и др.). Домашние и дикие животные (различия в условиях жизни). Забота о домашних питомцах.

Правила безопасной жизни

Понимание необходимости соблюдения режима дня, правил здорового питания и личной гигиены. Правила безопасности в быту: пользование бытовыми электроприборами, газовыми плитами.

Дорога от дома до школы. Правила безопасного поведения пешехода (дорожные знаки, дорожная разметка, дорожные сигналы).

Безопасность в сети Интернет (электронный дневник и электронные ресурсы школы) в условиях контролируемого доступа в Интернет.

Универсальные учебные действия (пропедевтический уровень) Познавательные универсальные учебные действия:

- сравнивать происходящие в природе изменения, наблюдать зависимость изменений в живой природе от состояния неживой природы;
- приводить примеры представителей разных групп животных (звери, насекомые, рыбы, птицы), называть главную особенность представителей одной группы (в пределах изученного);
- приводить примеры лиственных и хвойных растений, сравнивать их, устанавливать различия во внешнем виде.

Работа с информацией:

- понимать, что информация может быть представлена в разной форме — текста, иллюстраций, видео, таблицы;

— соотносить иллюстрацию явления (объекта, предмета) с его названием.

Коммуникативные универсальные учебные действия:

— в процессе учебного диалога слушать говорящего; отвечать на вопросы, дополнять ответы участников; уважительно относиться к разным мнениям;

— воспроизводить названия своего населенного пункта, название страны, её столицы; воспроизводить наизусть слова гимна России;

— соотносить предметы декоративно-прикладного искусства с принадлежностью народу РФ, описывать предмет по предложенному плану;

— описывать по предложенному плану время года, передавать в рассказе своё отношение к природным явлениям;

— сравнивать домашних и диких животных, объяснять, чем они различаются.

Регулятивные универсальные учебные действия:

— сравнивать организацию своей жизни с установленными правилами здорового образа жизни (выполнение режима, двигательная активность, закаливание, безопасность использования бытовых электроприборов);

— оценивать выполнение правил безопасного поведения на дорогах и улицах другими детьми, выполнять самооценку;

— анализировать предложенные ситуации: устанавливать нарушения режима дня, организации учебной работы; нарушения правил дорожного движения, правил пользования электро и газовыми приборами.

Совместная деятельность:

— соблюдать правила общения в совместной деятельности: договариваться, справедливо распределять работу, определять нарушение правил взаимоотношений, при участии учителя устранять возникающие конфликты.

ПЛАНИРУЕМЫЕ ОБРАЗОВАТЕЛЬНЫЕ РЕЗУЛЬТАТЫ

Изучение предмета "Окружающий мир" в 1 классе направлено на достижение обучающимися личностных, метапредметных и предметных результатов освоения учебного предмета.

ЛИЧНОСТНЫЕ РЕЗУЛЬТАТЫ

Личностные результаты изучения предмета «Окружающий мир» характеризуют готовность обучающихся руководствоваться традиционными российскими социокультурными и духовно-нравственными ценностями, принятыми в обществе правилами и нормами поведения и должны отражать приобретение первоначального опыта деятельности обучающихся, в части:

Гражданско-патриотического воспитания:

- становление ценностного отношения к своей Родине — России; понимание особой роли многонациональной России в современном мире;
- осознание своей этнокультурной и российской гражданской идентичности, принадлежности к российскому народу, к своей национальной общности;
- сопричастность к прошлому, настоящему и будущему своей страны и родного края; проявление интереса к истории и многонациональной культуре своей страны, уважения к своему и другим народам;
- первоначальные представления о человеке как члене общества, осознание прав и ответственности человека как члена общества.

Духовно-нравственного воспитания:

- проявление культуры общения, уважительного отношения к людям, их взглядам, признанию их индивидуальности;
- принятие существующих в обществе нравственно-этических норм поведения и правил межличностных отношений, которые строятся на проявлении гуманизма, сопереживания, уважения и доброжелательности;
- применение правил совместной деятельности, проявление способности договариваться, неприятие любых форм поведения, направленных на причинение физического и морального вреда другим людям.

Эстетического воспитания:

- понимание особой роли России в развитии общемировой художественной культуры, проявление уважительного отношения, восприимчивости и интереса к разным видам искусства, традициям и творчеству своего и других народов;
- использование полученных знаний в продуктивной и преобразующей деятельности, в разных видах художественной деятельности.

Физического воспитания, формирования культуры здоровья и эмоционального благополучия:

- соблюдение правил организации здорового и безопасного (для себя и других людей) образа жизни; выполнение правил безопасного поведения в окружающей среде (в том числе информационной);
- приобретение опыта эмоционального отношения к среде обитания, бережное отношение к физическому и психическому здоровью.

Трудового воспитания:

— осознание ценности трудовой деятельности в жизни человека и общества, ответственное потребление и бережное отношение к результатам труда, навыки участия в различных видах трудовой деятельности, интерес к различным профессиям.

Экологического воспитания:

— осознание роли человека в природе и обществе, принятие экологических норм поведения, бережного отношения к природе, неприятие действий, приносящих ей вред.

Ценности научного познания:

— ориентация в деятельности на первоначальные представления о научной картине мира;

— осознание ценности познания, проявление познавательного интереса, активности, инициативности, любознательности и самостоятельности в обогащении своих знаний, в том числе с использованием различных информационных средств.

МЕТАПРЕДМЕТНЫЕ РЕЗУЛЬТАТЫ**Познавательные универсальные учебные действия:** 1) *Базовые логические действия:*

— понимать целостность окружающего мира (взаимосвязь природной и социальной среды обитания), проявлять способность ориентироваться в изменяющейся действительности;

— на основе наблюдений доступных объектов окружающего мира устанавливать связи и зависимости между объектами (часть — целое; причина — следствие; изменения во времени и в пространстве);

— сравнивать объекты окружающего мира, устанавливать основания для сравнения, устанавливать аналогии;

— объединять части объекта (объекты) по определённому признаку;

— определять существенный признак для классификации, классифицировать предложенные объекты;

— находить закономерности и противоречия в рассматриваемых фактах, данных и наблюдениях на основе предложенного алгоритма;

— выявлять недостаток информации для решения учебной (практической) задачи на основе предложенного алгоритма

2) *Базовые исследовательские действия:*

— проводить (по предложенному и самостоятельно составленному плану или выдвинутому предположению) наблюдения, несложные опыты; проявлять интерес к экспериментам, проводимым под руководством учителя;

— определять разницу между реальным и желательным состоянием объекта (ситуации) на основе предложенных вопросов;

— формулировать с помощью учителя цель предстоящей работы, прогнозировать возможное развитие процессов, событий и последствия в аналогичных или сходных ситуациях;

— моделировать ситуации на основе изученного материала о связях в природе (живая и неживая природа, цепи питания; природные зоны), а также в социуме (лента времени; поведение и его

последствия; коллективный труд и его результаты и др.);

- проводить по предложенному плану опыт, несложное исследование по установлению особенностей объекта изучения и связей между объектами (часть — целое, причина — следствие);
- формулировать выводы и подкреплять их доказательствами на основе результатов проведённого наблюдения (опыта, измерения, исследования).

3) Работа с информацией:

- использовать различные источники для поиска информации, выбирать источник получения информации с учётом учебной задачи;
- согласно заданному алгоритму находить в предложенном источнике информацию, представленную в явном виде;
- распознавать достоверную и недостоверную информацию самостоятельно или на основе предложенного учителем способа её проверки;
- находить и использовать для решения учебных задач текстовую, графическую, аудиовизуальную информацию;
- читать и интерпретировать графически представленную информацию (схему, таблицу, иллюстрацию);
- соблюдать правила информационной безопасности в условиях контролируемого доступа в Интернет (с помощью учителя);
- анализировать и создавать текстовую, видео, графическую, звуковую информацию в соответствии с учебной задачей;
- фиксировать полученные результаты в текстовой форме (отчёт, выступление, высказывание) и графическом виде (рисунок, схема, диаграмма).

Коммуникативные универсальные учебные действия:

- в процессе диалогов задавать вопросы, высказывать суждения, оценивать выступления участников;
- признавать возможность существования разных точек зрения; корректно и аргументированно высказывать своё мнение; приводить доказательства своей правоты;
- соблюдать правила ведения диалога и дискуссии; проявлять уважительное отношение к собеседнику;
- использовать смысловое чтение для определения темы, главной мысли текста о природе, социальной жизни, взаимоотношениях и поступках людей;
- создавать устные и письменные тексты (описание, рассуждение, повествование);
- конструировать обобщения и выводы на основе полученных результатов наблюдений и опытной работы, подкреплять их доказательствами;
- находить ошибки и восстанавливать деформированный текст об изученных объектах и явлениях природы, событиях социальной жизни;
- готовить небольшие публичные выступления с возможной презентацией (текст, рисунки, фото, плакаты и др.) к тексту выступления.

Регулятивные универсальные учебные действия: 1) Самоорганизация:

- планировать самостоятельно или с небольшой помощью учителя действия по решению учебной задачи;
- выстраивать последовательность выбранных действий и операций.

2) Самоконтроль:

- осуществлять контроль процесса и результата своей деятельности;
- находить ошибки в своей работе и устанавливать их причины; корректировать свои действия при необходимости (с небольшой помощью учителя);
- предвидеть возможность возникновения трудностей и ошибок, предусматривать способы их предупреждения, в том числе в житейских ситуациях, опасных для здоровья и жизни.

3) Самооценка:

- объективно оценивать результаты своей деятельности, соотносить свою оценку с оценкой учителя;
- оценивать целесообразность выбранных способов действия, при необходимости корректировать их.

Совместная деятельность:

- понимать значение коллективной деятельности для успешного решения учебной (практической) задачи; активно участвовать в формулировании краткосрочных и долгосрочных целей совместной деятельности (на основе изученного материала по окружающему миру);
- коллективно строить действия по достижению общей цели: распределять роли, договариваться, обсуждать процесс и результат совместной работы;
- проявлять готовность руководить, выполнять поручения, подчиняться;
- выполнять правила совместной деятельности: справедливо распределять и оценивать работу каждого участника; считаться с наличием разных мнений; не допускать конфликтов, при их возникновении мирно разрешать без участия взрослого;
- ответственно выполнять свою часть работы.

ПРЕДМЕТНЫЕ РЕЗУЛЬТАТЫ

К концу обучения в **1 классе** обучающийся научится:

- называть себя и членов своей семьи по фамилии, имени, отчеству, профессии членов своей семьи, домашний адрес и адрес своей школы; проявлять уважение к семейным ценностям и традициям, соблюдать правила нравственного поведения в социуме и на природе;
- воспроизводить название своего населённого пункта, региона, страны;
- приводить примеры культурных объектов родного края, школьных традиций и праздников, традиций и ценностей своей семьи, профессий;
- различать объекты живой и неживой природы, объекты, созданные человеком, и природные материалы, части растений (корень, стебель, лист, цветок, плод, семя), группы животных (насекомые, рыбы, птицы, звери);

- описывать на основе опорных слов наиболее распространённые в родном крае дикорастущие и культурные растения, диких и домашних животных; сезонные явления в разные времена года; деревья, кустарники, травы; основные группы животных (насекомые, рыбы, птицы, звери); выделять их наиболее существенные признаки;
- применять правила ухода за комнатными растениями и домашними животными;
- проводить, соблюдая правила безопасного труда, несложные групповые и индивидуальные наблюдения (в том числе за сезонными изменениями в природе своей местности), измерения (в том числе вести счёт времени, измерять температуру воздуха) и опыты под руководством учителя;
- использовать для ответов на вопросы небольшие тексты о природе и обществе;
- оценивать ситуации, раскрывающие положительное и негативное отношение к природе; правила поведения в быту, в общественных местах;
- соблюдать правила безопасности на учебном месте школьника; во время наблюдений и опытов; безопасно пользоваться бытовыми электроприборами;
- соблюдать правила здорового питания и личной гигиены;
- соблюдать правила безопасного поведения пешехода;
- соблюдать правила безопасного поведения в природе;
- с помощью взрослых (учителя, родителей) пользоваться электронным дневником и электронными ресурсами школы.

ТЕМАТИЧЕСКОЕ ПЛАНИРОВАНИЕ

№ п/п	Наименование разделов и тем программы	Количество часов			Дата изучения	Виды деятельности	Виды, формы контроля	Электронные (цифровые) образовательные ресурсы
		все го	кон трольн ые раб	пра кти чес кие раб				
Раздел 1. Человек и общество.								
1.	Школьные традиции и праздники. Классный, школьный коллектив, совместная деятельность.	2	0	0		Обсуждение ситуаций по теме «Правила поведения в классе и в школе»; Экскурсия по школе; знакомство с помещениями. Обсуждение ситуаций по теме; например; «Правила поведения в классе и в школе». Беседа по теме; например; «Как содержать рабочее место в порядке»; Просмотр и обсуждение иллюстраций; видеофрагментов и других материалов (по выбору) на темы; «Москва — столица России»; Экскурсии; целевые прогулки; просмотр иллюстраций; видеофрагментов и других материалов (по выбору) на тему «Москва — столица России»; о родном крае; труде людей. Рассматривание и описание изделий народных промыслов родного края и народов России.; Беседа по теме; «Правила поведения в учреждениях культуры — в театре; музее; библиотеке»; ;	Устный опрос;	Окружающий мир МК «Школа России» Электронное приложение к учебнику «Окружающий мир», 1-4 класс, авт. А.А. Плешаков. Поурочное планирование для начальной школы. Окружающий мир. Программа «Школа России» 2 класс. Издательство «Учитель», 2016. Методическая разработка урока окружающего мира https://multiurok.ru/ для 1 класса «Что такое Родина». А.А.Крепс Методическая разработка урока окружающего мира https://multiurok.ru/

1. 2.	Одноклассники, взаимоотношения между ними; ценность дружбы, взаимной помощи.	1	0	0		Ценность дружбы. Взаимопомощь.;	Тестирование;	Окружающий мир УМК «Школа России» Электронное приложение к учебнику «Окружающий мир», 1-4 класс, авт. А.А. Плешаков. Поурочное планирование для начальной школы. Окружающий мир. Программа «Школа России» 2 класс. Издательство «Учитель», 2016.
1. 3.	Рабочее место школьника. Правила безопасной работы на учебном месте, режим труда и отдыха.	1	0	0		Беседа по теме «Как содержать рабочее место в порядке»;	Тестирование;	Окружающий мир УМК «Школа России» Электронное приложение к учебнику «Окружающий мир», 1-4 класс, авт. А.А. Плешаков. Поурочное планирование для начальной школы. Окружающий мир. Программа «Школа России» 2 класс. Издательство «Учитель», 2016. Методическая разработка урока окружающего мира https://multiurok.ru/ для 1 класса «Что такое Родина». А.А.Крепс Методическая разработка урока окружающего мира https://multiurok.ru/

1.4.	Россия Москва — столица России. Народы России.	2	0	0		Просмотр и обсуждение иллюстраций, видеофрагментов и других материалов (по выбору) на темы «Москва — столица России», «Экскурсия по Москве»;	Устный опрос;	Окружающий мир УМК «Школа России» Электронное приложение к учебнику «Окружающий мир», 1-4 класс, авт. А.А. Плешаков. Поурочное планирование для начальной школы. Окружающий мир. Программа «Школа России» 2 класс. Издательство «Учитель», 2016. Методическая разработка урока окружающего мира https://multiurok.ru/ для 1 класса «Что такое Родина». А.А.Крепс Методическая разработка урока окружающего мира https://multiurok.ru/
1.5.	Первоначальные сведения о родном крае. Название своего населённого пункта (города, села), региона.	1	0	0		Экскурсии, целевые прогулки, просмотр иллюстраций, видеофрагментов и других материалов о родном крае, труде людей;	Устный опрос;	Богатую коллекцию к урокам окружающего мира можно найти на сайтах: http://www.zavuch.info/ ; http://moi-mummi.ru/ – Факультет мультимедиа технологий образовательного портала "Мой университет" http://pochemu4ka.ru/ – Детский развивающий портал «ПочемуЧка!»
1.6.	Культурные объекты родного края. Труд людей. Ценность и красота рукотворного мира.	3	0	0		Экскурсии, целевые прогулки, просмотр иллюстраций, видеофрагментов и других материалов о родном крае, труде людей;	Устный опрос;	Энциклопедия первоклассника. Э.Л.Голубева. – М.: Эксмо, 2013 г. Что? Как? Почему? Зачем? Большая детская энциклопедия. Издательство: Владис, 2017г.

1. 7.	Правила поведения в социуме.	1	0	0		Беседа по теме «Правила поведения в учреждениях культуры — в театре, музее, библиотеке»;	Самооценка с использованием «Оценочного листа»;	Окружающий мир УМК «Школа России» Электронное приложение к учебнику «Окружающий мир», 1-4 класс, авт. А.А. Плешаков. Поурочное планирование для начальной школы. Окружающий мир. Программа «Школа России» 2 класс. Издательство «Учитель», 2016. Методическая разработка урока окружающего мира https://multiurok.ru/ для 1 класса «Что такое Родина». А.А.Крепс
1. 8.	Моя семья в прошлом и настоящем. Имена и фамилии членов семьи, их профессии.	2	0	1		Работа с иллюстративным материалом: рассматривание фото; репродукций на тему «Семья». Учебный диалог по теме; например; «Что такое семья». Рассказы детей по теме; например; «Как наша семья проводит свободное время»;	Практическая работа;	Итоговые тесты по «Окружающему миру». http://pedsovet.su/index/0-39?searchid=1034006&text=%D0%B8%D1%82%D0%BE%D0%B3%D0%BE%D0%B2%D1%8B%D0%B9+%D1%82%D0%B5%D1%81%D1%82+%D0%BE%D0%BA%D1%80%D1%83%D0%B6%D0%B0%D1%8E%D1%89%D0%B8%D0%B9+%D0%BC%D0%B8%D1%80#

1. 9.	Взаимоотношения и взаимопомощь в семье. Совместный труд и отдых.	2	0	0		Учебный диалог по теме «Что такое семья»;	Устный опрос;	http://pedsovet.su - база разработок для учителей начальных классов	
1. 10	Домашний адрес.	1	1	0		Учебный диалог "Где я живу". Мой домашний адрес.;	Контрольная работа;	Итоговые тесты по «Окружающему миру». http://pedsovet.su/index/0-39?searchid=1034006&text=%D0%B8%D1%82%D0%BE%D0%B3%D0%BE%D0%B2%D1%8B%D0%B9+%D1%82%D0%B5%D1%81%D1%82+%D0%BE%D0%BA%D1%80%D1%83%D0%B6%D0%B0%D1%8E%D1%89%D0%B8%D0%B9+%D0%BC%D0%B8%D1%80#	
Итого по разделу		16							
Раздел 2. Человек и природа.									

2.1.	Природа и предметы, созданные человеком. Природные материалы. Бережное отношение к предметам, вещам, уход за ними.	4	1	0		Учебный диалог по теме; например; «Почему люди должны оберегать и охранять природу». Обсуждение ситуаций по теме; например; «Правила поведения в природе». Экскурсии по теме; например; ; «Сезонные изменения в природе; наблюдение; за погодой». Практическая работа по теме; например; «Измеряем температуру»; Работа с иллюстративным материалом: «Живая и неживая природа»; ;	Контрольная работа;	http://nachalka.info
2.2.	Неживая и живая природа.	2	0	0		Экскурсии по теме «Сезонные изменения в природе, наблюдение за погодой»;	Устный опрос;	http://nachalka.info
2.3.	Погода и термометр. Наблюдение за	4	1	0		Практическая работа по теме «Измеряем температуру»;	Контрольная работа;	http://nachalka.info
2.4.	Взаимосвязи между человеком и природой. Правила нравственного и безопасного поведения в природе.	3	1	0		Обсуждение ситуаций по теме «Правила поведения в природе»;	Контрольная работа;	Итоговые тесты по «Окружающему миру». http://pedsovet.su/index/0-39?
2.5.	Растения ближайшего окружения (узнавание, название, краткое описание).	2	0	1		Учебный диалог по теме «Чем различаются дикорастущие и культурные растения?»; «Мой домашний питомец»; ;	Практическая работа;	Атлас-определитель для учащихся нач. кл. Плешаков А. А. – 4-е изд. «От земли до неба» – М.: Просвещение, 2017 г. – С. 22–33.

2.6.	Лиственные и хвойные растения. Дикорастущие и культурные растения.	4	0	0		Сравнение внешнего вида деревьев, кустарников, трав;	Самооценка с использованием «Оценочного листа»;	Атлас-определитель для учащихся нач. кл. Плешаков А. А. – 4-е изд. «От земли до неба» – М.: Просвещение, 2017 г. – С. 22–33. Лес http://forest-russia.narod.ru/
2.7.	Части растения (название, краткая характеристика значения для жизни растения): корень, стебель, лист, цветок, плод, семя.	4	1	0		Практическая работа по теме «Найдите у растений их части»;	Контрольная работа;	Атлас-определитель для учащихся нач. кл. Плешаков А. А. – 4-е изд. «От земли до неба» – М.: Просвещение, 2017 г. – С. 22–33. Итоговые тесты по «Окружающему миру». http://pedsovet.su/index/0-39?
2.8.	Комнатные растения, правила содержания и ухода.	3	0	1		Рассматривание и зарисовка разнообразия частей растения: разные листья, разные цветки и плоды, разные корни (по выбору);	Практическая работа;	Атлас-определитель для учащихся нач. кл. Плешаков А. А. – 4-е изд. «От земли до неба» – М.: Просвещение, 2017 г. – С. 22–33.

2.9.	Разные группы животных (звери, насекомые, птицы, рыбы и др.).	4	0	0		Игра-соревнование по теме «Кто больше назовёт насекомых (птиц, зверей...»);	Устный опрос;	Атлас-определитель для учащихся нач. кл. Плешаков А. А. – 4-е изд. «От земли до неба» – М.: Просвещение, 2017 г. – С. 22–33.
2.10.	Домашние и дикие животные (различия в условиях жизни).	5	1	0		Наблюдения за поведением животных в естественных условиях: повадки птиц, движения зверей, условия обитаний насекомых (во время экскурсий, целевых прогулок, просмотра видеоматериалов);	Тестирование;	Атлас-определитель для учащихся нач. кл. Плешаков А. А. – 4-е изд. «От земли до неба» – М.: Просвещение, 2017 г. – С. 22–33. Итоговые тесты по «Окружающему миру». http://pedsovet.su/index/0-39?
2.11.	Забота о домашних питомцах.	2	0	0		Рассказы детей по теме «Мой домашний питомец»;	Устный опрос;	http://nachalka.info
Итого по разделу		37						
Раздел 3. Правила безопасной жизни.								

3.1.	Необходимость соблюдения режима дня, правил здорового питания и личной гигиены.	3	0	0		<p>Беседа по теме; например; «Что такое режим дня»: обсуждение режима дня первоклассника.</p> <p>Рассказ учителя: «Что такое правильное питание».</p> <p>Практическое занятие (при наличии условий) в кабинете технологии: «Правила пользования газовой и электроплитой».</p> <p>Составление памятки по теме; например; «Телефоны экстренных служб».</p> <p>Дидактическая игра по теме; например; «Правила поведения на улицах и дорогах; дорожные знаки»;</p>	Самооценка с использованием «Оценочного листа»;	Видео материалы. http://interneturok.ru/ru/school/okruj-mir/1-klass
3.2.	Правила безопасности в быту: пользование бытовыми электроприборами, газовыми	1	1	0		Практическое занятие в кабинете;	Контрольная работа;	Итоговые тесты по «Окружающему миру». http://pedsovet.su/index/0-39?

3. 3.	Дорога от дома до школы. Правила безопасного поведения пешехода (дорожные знаки, дорожная разметка, дорожные сигналы).	2	0	0		Беседа по теме; например; «Что; такое режим дня»: обсуждение; режима дня первоклассника.; Рассказ учителя: «Что такое; правильное питание». Практи; -; чesкое занятие (при наличии; условий) в кабинететехнологии.;«Правила пользования газовой; и электроплитой». Составление; памятки по теме; например; ;«Телефоны экстренных служб».; Дидак;- тическая игра по теме; например; «Правила поведения; на улицах и дорогах; дорожные; знаки»; ;	Устный опрос;	http://nachalka.info
3. 4.	Безопасность в сети Интернет (электронный дневник и электронные ресурсы школы) в условиях контролируемого доступа в Интернет.	1	0	0		Безопасность в сети Интернет.;	Самооценка с использованием «Оценочного листа»;	http://nachalka.info
Итого по разделу		7						
Резервное время		6						
ОБЩЕЕ КОЛИЧЕСТВО ЧАСОВ ПО ПРОГРАММЕ		66	7	3				

ПОУРОЧНОЕ ПЛАНИРОВАНИЕ

№ п/п	Тема урока	Дата изучения	Дата фактического проведения
1.	Школьные традиции и праздники.		
2.	Классный, школьный коллектив.		
3.	Одноклассники, взаимоотношения между ними.		
4.	Рабочее место школьника. Правила работы.		
5.	Россия Москва — столица России.		
6.	Народы России.		
7.	Первоначальные сведения о родном крае.		
8.	Культурные объекты родного края.		
9.	Труд людей.		
10.	Ценность и красота рукотворного мира.		
11.	Правила поведения в социуме.		
12.	Моя семья в прошлом и настоящем.		
13.	Имена и фамилии членов семьи, их профессии.		

14.	Взаимоотношения и взаимопомощь в семье.		
15.	Совместный труд и отдых.		
16.	Домашний адрес.		
17.	Природа и предметы, созданные человеком.		
18.	Природные материалы.		
19.	Бережное отношение к предметам, уход за ними.		
20.	Природа и предметы, созданные человеком.		
21.	Неживая и живая природа.		
22.	Неживая и живая природа.		
23.	Погода и термометр.		
24.	Наблюдение за погодой своего края.		
25.	Сезонные изменения в природе.		
26.	Погода и термометр. Наблюдение за погодой.		
27.	Взаимосвязи между человеком и природой.		
28.	Правила безопасного поведения в природе.		
29.	Правила нравственного поведения в природе.		

30.	Растения ближайшего окружения .		
31.	Растения ближайшего окружения (узнавание).		
32.	Лиственные и хвойные растения.		
33.	Лиственные и хвойные растения.		
34.	Дикорастущие и культурные растения.		
35.	Дикорастущие и культурные растения.		
36.	Части растения: корень, стебель, лист, цветок, плод.		
37.	Части растения краткая характеристика		
38.	Части растения значение для растения		
39.	Части растения		

40.	Комнатные растения, правила содержания.		
41.	Комнатные растения, правила содержания .		
42.	Комнатные растения, правила ухода.		
43.	Разные группы животных (звери.).		
44.	Разные группы животных (насекомые).		
45.	Разные группы животных (птицы).		
46.	Разные группы животных (рыбы).		
47.	Домашние животные (условия жизни).		
48.	Домашние животные (условиях жизни).		
49.	Дикие животные (условиях жизни).		
50.	Дикие животные (различия в условиях жизни).		
51.	Домашние и дикие животные		
52.	Забота о домашних питомцах.		
53.	Проверочная работа по теме «Животные».		
54.	Режим дня. Выполнение группового проекта		

55.	Правила здорового питания.		
56.	Личная гигиена.		
57.	Правила безопасности в быту.		
58.	Безопасность в сети Интернет.		
59.	Безопасный маршрут«Дом-Школа-Дом».		
60.	Правила дорожного движения.		
61.	Проверочная работа		
62.	Резервное время		
63.	Резервное время		
64.	Резервное время		
65.	Резервное время		
66.	Резервное время		
ОБЩЕЕ КОЛИЧЕСТВО ЧАСОВ ПО ПРОГРАММЕ		66	

УЧЕБНО-МЕТОДИЧЕСКОЕ ОБЕСПЕЧЕНИЕ ОБРАЗОВАТЕЛЬНОГО ПРОЦЕССА

ОБЯЗАТЕЛЬНЫЕ УЧЕБНЫЕ МАТЕРИАЛЫ ДЛЯ УЧЕНИКА

Окружающий мир (в 2 частях), 1 класс /Плешаков А.А., Акционерное общество «Издательство«Просвещение»;

МЕТОДИЧЕСКИЕ МАТЕРИАЛЫ ДЛЯ УЧИТЕЛЯ

МЕТОДИЧЕСКИЕ МАТЕРИАЛЫ ДЛЯ УЧИТЕЛЯ

1. «Единое окно доступа к образовательным ресурсам»- <http://windows.edu/ru>
2. «Единая коллекция цифровых образовательных ресурсов» - <http://school-collektion.edu/ru>
3. «Федеральный центр информационных образовательных ресурсов» -<http://fcior.edu.ru>,
<http://eor.edu.ru>
4. Каталог образовательных ресурсов сети Интернет для школы<http://katalog.iot.ru/> 5.
Библиотека материалов для начальной школы<http://www.nachalka.com/biblioteka> 6.
Metodkabinet.eu: информационно-методический кабинет<http://www.metodkabinet.eu/> 7.
Каталог образовательных ресурсов сети «Интернет» <http://catalog.iot.ru>
8. Российский образовательный портал <http://www.school.edu.ru>
9. Портал «Российское образование <http://www.edu.ru>

ЦИФРОВЫЕ ОБРАЗОВАТЕЛЬНЫЕ РЕСУРСЫ И РЕСУРСЫ СЕТИ ИНТЕРНЕТ

Приложение

Коллекции электронных и цифровых образовательных ресурсов.

- Учебная платформа Яндекс.Учебник <https://education.yandex.ru>
 - Учебная платформа Учи.ру <https://uchi.ru/>
 - Сайт «Детские радости» ориентирован на дошкольный и младший школьный возраст детей, для родителей, воспитателей, педагогов: <https://detskieradosti.ru> -
Детские электронные презентации и клипы: <https://viki.rdf.ru>
 - Единая коллекция ЦОР: <http://school-collection.edu.ru>
 - Библиотека материалов для начальной школы <http://www.nachalka.com/biblioteka->
 - Фестиваль педагогических идей <http://festival.1september.ru>
 - Портал «Музеи России» <http://www.museum.ru>
 - Детские электронные презентации и клипы <http://viki.rdf.ru/>
 - Педсовет <http://pedsovet.org>
- Электронные версии журналов.
- <http://barsuk.lenin.ru> - Журнал для детей "Барсук"
<http://www.kostyor.ru/archives.html> - Журнал для школьников "Костёр"

МАТЕРИАЛЬНО-ТЕХНИЧЕСКОЕ ОБЕСПЕЧЕНИЕ ОБРАЗОВАТЕЛЬНОГО ПРОЦЕССА

УЧЕБНОЕ ОБОРУДОВАНИЕ

УЧЕБНОЕ ОБОРУДОВАНИЕ

Таблицы к основным разделам грамматического материала, содержащегося в программе Наборы сюжетных (предметных) картинок в соответствии с тематикой

ОБОРУДОВАНИЕ ДЛЯ ПРОВЕДЕНИЯ ЛАБОРАТОРНЫХ, ПРАКТИЧЕСКИХ РАБОТ, ДЕМОНСТРАЦИЙ

1. Классная магнитная доска.
2. Настенная доска с приспособлением для крепления картинок.
3. Колонки
4. Компьютер

