

МИНИСТЕРСТВО ПРОСВЕЩЕНИЯ РОССИЙСКОЙ ФЕДЕРАЦИИ


Министерство образования и науки Республики Бурятия

МКУ Управление образования МО "Тарбагатайский район"

МБОУ Тарбагатайская СОШ


РАССМОТРЕНО

Руководитель ШМО

 Федотова Н.В.
Протокол № 01 от «05»
сентября 2024 г.


СОГЛАСОВАНО

Председатель МС

 Михалева Н.А.
Протокол № 01 от «06»
сентября 2024 г.

УТВЕРЖДЕНО

Директор

 Елизов А.Д.
Приказ № 310 от «06»
сентября 2024 г.



**РАБОЧАЯ ПРОГРАММА
(ID 2412765)**

учебного предмета
«Литературное чтение»

для учащихся 4 класса
на 2024-2025 учебный год

Составитель: Жарникова Г.М., Мясникова А.А., Коренева А.П.

учителя начальных классов

Аннотация к рабочей программе «Литературное чтение»

Рабочая программа учебного предмета «Литературное чтение» для обучающихся 4 класса на уровне начального общего образования составлена на основе Требований к результатам освоения программы начального общего образования Федерального государственного образовательного стандарта начального общего образования (далее — ФГОС НОО), Концепции духовно-нравственного развития и воспитания личности гражданина России, планируемых результатов начального образования, авторской программы «Литературное чтение» Л. Ф. Климанова, М. В. Бойкина и др.; методических рекомендаций по организации образовательной деятельности при реализации основных общеобразовательных программ общего образования в общеобразовательных организациях Республики Бурятия, данных Министерством образования и науки РБ от 07.08.2019 № 02-11/3218, СанПиН 2.4.2.2821-10 с изменениями 2019 год для школы, с учётом индивидуальных особенностей учащихся 4 класса МБОУ «Тарбагатайская СОШ», а также ориентирована на целевые приоритеты духовно-нравственного развития, воспитания и социализации обучающихся, сформулированные в Примерной программе воспитания.

Приоритетная **цель** обучения литературному чтению — становление грамотного читателя, мотивированного к использованию читательской деятельности как средства самообразования и саморазвития, осознающего роль чтения в успешности обучения и повседневной жизни, эмоционально откликающегося на прослушанное или прочитанное произведение.

Достижение заявленной цели определяется особенностями курса литературного чтения и решением **следующих задач**:

- формирование у младших школьников положительной мотивации к систематическому чтению и слушанию художественной литературы и произведений устного народного творчества;
- достижение необходимого для продолжения образования уровня общего речевого развития;
- осознание значимости художественной литературы и произведений устного народного творчества для всестороннего развития личности человека;
- первоначальное представление о многообразии жанров художественных произведений и произведений устного народного творчества;

На курс «Литературное чтение» в 4 классе отводится 136 ч.

Рабочая учебная программа включает в себя: пояснительную записку, общую характеристику учебного предмета, структуру предмета, место предмета в учебном плане, описание ценностных ориентиров содержания учебного предмета, планируемые результаты (личностные, метапредметные и предметные достижения учащихся), содержание учебного предмета, календарно-тематическое планирование, материально-техническое обеспечение. УМК «Школа России».

ПОЯСНИТЕЛЬНАЯ ЗАПИСКА

Рабочая программа учебного предмета «Литературное чтение» для обучающихся 4 класса на уровне начального общего образования составлена на основе Требований к результатам освоения программы начального общего образования Федерального государственного образовательного стандарта начального общего образования (далее — ФГОС НОО), а также ориентирована на целевые приоритеты духовно-нравственного развития, воспитания и социализации обучающихся, сформулированные в Примерной программе воспитания.

ОБЩАЯ ХАРАКТЕРИСТИКА УЧЕБНОГО ПРЕДМЕТА "ЛИТЕРАТУРНОЕ ЧТЕНИЕ"

«Литературное чтение» — один из ведущих предметов начальной школы, который обеспечивает, наряду с достижением предметных результатов, становление базового умения, необходимого для успешного изучения других предметов и дальнейшего обучения, читательской грамотности и закладывает основы интеллектуального, речевого, эмоционального, духовно-нравственного развития младших школьников. Курс «Литературное чтение» призван ввести ребёнка в мир художественной литературы, обеспечить формирование навыков смыслового чтения, способов и приёмов работы с различными видами текстов и книгой, знакомство с детской литературой и с учётом этого направлен на общее и литературное развитие младшего школьника, реализацию творческих способностей обучающегося, а также на обеспечение преемственности в изучении систематического курса литературы.

Содержание учебного предмета «Литературное чтение» раскрывает следующие направления литературного образования младшего школьника: речевая и читательская деятельности, круг чтения, творческая деятельность.

В основу отбора произведений положены общедидактические принципы обучения: соответствие возрастным возможностям и особенностям восприятия младшим школьником фольклорных произведений и литературных текстов; представленность в произведениях нравственно-эстетических ценностей, культурных традиций народов России, отдельных произведений выдающихся представителей мировой детской литературы; влияние прослушанного (прочитанного) произведения на эмоционально-эстетическое развитие обучающегося, на совершенствование его творческих способностей. При отборе произведений для слушания и чтения учитывались преемственные связи с дошкольным опытом знакомства с произведениями фольклора, художественными произведениями детской литературы, а также перспективы изучения предмета «Литература» в основной школе. Важным принципом отбора содержания предмета «Литературное чтение» является представленность разных жанров, видов и стилей произведений, обеспечивающих формирование функциональной литературной грамотности младшего школьника, а также возможность достижения метапредметных результатов, способности обучающегося воспринимать различные учебные тексты при изучении других предметов учебного плана начальной школы.

Планируемые результаты включают личностные, метапредметные результаты за период обучения, а также предметные достижения младшего школьника за каждый год обучения в начальной школе.

На курс «Литературное чтение» в 4 классе отводится 136 ч.

ЦЕЛИ ИЗУЧЕНИЯ УЧЕБНОГО ПРЕДМЕТА "ЛИТЕРАТУРНОЕ ЧТЕНИЕ"

Приоритетная цель обучения литературному чтению — становление грамотного читателя, мотивированного к использованию читательской деятельности как средства самообразования и саморазвития, осознающего роль чтения в успешности обучения и повседневной жизни, эмоционально откликающегося на прослушанное или прочитанное произведение. Приобретённые младшими школьниками знания, полученный опыт решения учебных задач, а также

сформированность предметных и универсальных действий в процессе изучения предмета «Литературное чтение» станут фундаментом обучения в основном звене школы, а также будут востребованы в жизни.

Достижение заявленной цели определяется особенностями курса литературного чтения и решением следующих задач:

- формирование у младших школьников положительной мотивации к систематическому чтению и слушанию художественной литературы и произведений устного народного творчества
- достижение необходимого для продолжения образования уровня общего речевого развития;
- осознание значимости художественной литературы и произведений устного народного творчества для всестороннего развития личности человека;
- первоначальное представление о многообразии жанров художественных произведений и произведений устного народного творчества;
- овладение элементарными умениями анализа и интерпретации текста, осознанного использования при анализе текста изученных литературных понятий: прозаическая и стихотворная речь; жанровое разнообразие произведений (общее представление о жанрах); устное народное творчество, малые жанры фольклора (считалки, пословицы, поговорки, загадки, фольклорная сказка); басня (мораль, идея, персонажи); литературная сказка, рассказ; автор; литературный герой; образ; характер; тема; идея; заголовок и содержание; композиция; сюжет; эпизод, смысловые части; стихотворение (ритм, рифма); средства художественной выразительности (сравнение, эпитет, олицетворение);
- овладение техникой смыслового чтения вслух (правильным плавным чтением, позволяющим понимать смысл прочитанного, адекватно воспринимать чтение слушателями).

Воспитательный потенциал учебной программы

Воспитание является одной из важнейших составляющих образовательного процесса наряду с обучением. Дополняя друг друга, обучение и воспитание служат единой цели: целостному развитию личности школьника.

Урок обладает возможностями влиять на становление очень многих качеств личности учащихся. Воспитывающий аспект урока должен предусматривать использование содержания учебного материала, методов обучения, форм организации познавательной деятельности в их взаимодействии для осуществления формирования и развития нравственных, трудовых, эстетических, экологических и других качеств личности школьника. Он должен быть направлен на воспитание правильного отношения к общечеловеческим ценностям, высокого качества гражданского долга.

Реализация воспитательного потенциала содержания учебных программ достигается при условии:

- решения воспитательных задач в ходе каждого урока в единстве с задачами обучения и развития личности школьника;
- целенаправленного отбора содержания учебного материала, представляющего ученикам образцы подлинной нравственности;
- использования современных образовательных технологий;
- организации самостоятельной творческой исследовательской деятельности учащихся на уроке и во внеурочное время.

Образовательные технологии предполагают организацию на уроках активной деятельности учащихся на разных уровнях познавательной самостоятельности. Именно в этом заключается важнейшее условие реализации воспитательного потенциала современного урока.

СОДЕРЖАНИЕ УЧЕБНОГО ПРЕДМЕТА

О Родине, героические страницы истории. Наше Отечество, образ родной земли в стихотворных и прозаических произведениях писателей и поэтов XIX и XX веков (по выбору, не менее четырёх, например произведения И. С. Никитина, Н. М. Языкова, С. Т. Романовского, А. Т. Твардовского, М. М. Пришвина, С. Д. Дрожжина, В. М. Пескова и др.). Представление о проявлении любви к родной земле в литературе разных народов (на примере писателей родного края, представителей разных народов России). Страницы истории России, великие люди и события: образы Александра Невского, Дмитрия Пожарского, Дмитрия Донского, Александра Суворова, Михаила Кутузова и других выдающихся защитников Отечества в литературе для детей. Отражение нравственной идеи: любовь к Родине. Героическое прошлое России, тема Великой Отечественной войны в произведениях литературы (на примере рассказов А. П. Платонова, Л. А. Кассиля, В. К. Железняк, С. П. Алексева). Осознание понятия: поступок, подвиг.

Круг чтения: народная и авторская песня: понятие исторической песни, знакомство с песнями на тему Великой Отечественной войны.

Фольклор (устное народное творчество). Фольклор как народная духовная культура (произведения по выбору). Многообразие видов фольклора: словесный, музыкальный, обрядовый (календарный). Культурное значение фольклора для появления художественной литературы. Малые жанры фольклора (назначение, сравнение, классификация). Собиратели фольклора (А. Н. Афанасьев, В. И. Даль). Виды сказок: о животных, бытовые, волшебные. Отражение в произведениях фольклора нравственных ценностей, быта и культуры народов мира. Сходство фольклорных произведений разных народов по тематике, художественным образам и форме («бродячие» сюжеты).

Круг чтения: былина как эпическая песня о героическом событии. Герой былины — защитник страны. Образы русских богатырей: Ильи Муромца, Алёши Поповича, Добрыни Никитича, Никиты Кожемяки (где жил, чем занимался, какими качествами обладал). Средства художественной выразительности в былине: устойчивые выражения, повторы, гипербола. Устаревшие слова, их место в былине и представление в современной лексике. Народные былинно-сказочные темы в творчестве художника В. М. Васнецова.

Творчество А. С. Пушкина. Картины природы в лирических произведениях А. С. Пушкина. Средства художественной выразительности в стихотворном произведении (сравнение, эпитет, олицетворение, метафора). *Круг чтения:* литературные сказки А. С. Пушкина в стихах: «Сказка о мёртвой царевне и о семи богатырях». Фольклорная основа авторской сказки. Положительные и отрицательные герои, волшебные помощники, язык авторской сказки.

Творчество И. А. Крылова. Представление о басне как лиро-эпическом жанре. *Круг чтения:* басни на примере произведений И. А. Крылова, И. И. Хемницера, Л. Н. Толстого, С. В. Михалкова. Басни стихотворные и прозаические (не менее трёх). Развитие событий в басне, её герои (положительные, отрицательные). Аллегория в баснях. Сравнение басен: назначение, темы и герои, особенности языка.

Творчество М. Ю. Лермонтова. *Круг чтения:* лирические произведения М. Ю. Лермонтова (не менее трёх). Средства художественной выразительности (сравнение, эпитет, олицетворение); рифма, ритм. Метафора как «свёрнутое» сравнение. Строфа как элемент композиции стихотворения. Переносное значение слов в метафоре. Метафора в стихотворениях М. Ю. Лермонтова.

Литературная сказка. Тематика авторских стихотворных сказок (две-три по выбору). Герои литературных сказок (произведения М. Ю. Лермонтова, П. П. Ершова, П. П. Бажова, С. Т. Аксакова, С. Я. Маршака и др.). Связь литературной сказки с фольклорной: народная речь —

особенность авторской сказки. Иллюстрации в сказке: назначение, особенности.

Картины природы в творчестве поэтов и писателей XIX—XX веков. Лирика, лирические произведения как описание в стихотворной форме чувств поэта, связанных с наблюдениями, описаниями природы. Круг чтения: лирические произведения поэтов и писателей (не менее пяти авторов по выбору): В. А. Жуковский, Е. А. Баратынский, Ф. И. Тютчев, А. А. Фет, Н. А. Некрасов, И. А. Бунин, А. А. Блок, К. Д. Бальмонт, М. И. Цветаева и др. Темы стихотворных произведений, герой лирического произведения. Авторские приёмы создания художественного образа в лирике. Средства выразительности в произведениях лирики: эпитеты, синонимы, антонимы, сравнения, олицетворения, метафоры. Репродукция картины как иллюстрация к лирическому произведению.

Творчество Л. Н. Толстого. Круг чтения (не менее трёх произведений): рассказ (художественный и научно-познавательный), сказки, басни, быль. Повесть как эпический жанр (общее представление). Значение реальных жизненных ситуаций в создании рассказа, повести. Отрывки из автобиографической повести Л. Н. Толстого «Детство». Особенности художественного текста-описания: пейзаж, портрет героя, интерьер. Примеры текста-рассуждения в рассказах Л. Н. Толстого.

Произведения о животных и родной природе. Взаимоотношения человека и животных, защита и охрана природы — тема произведений литературы. Круг чтения (не менее трёх авторов): на примере произведений А. И. Куприна, В. П. Астафьева, К. Г. Паустовского, М. М. Пришвина, Ю. И. Ковалева и др.

Произведения о детях. Тематика произведений о детях, их жизни, играх и занятиях, взаимоотношениях со взрослыми и сверстниками (на примере произведений не менее трёх авторов): А. П. Чехова, Б. С. Житкова, Н. Г. Гарина-Михайловского, В. В. Крапивина и др. Словесный портрет героя как его характеристика. Авторский способ выражения главной мысли. Основные события сюжета, отношение к ним героев.

Пьеса. Знакомство с новым жанром — пьесой-сказкой. Пьеса — произведение литературы и театрального искусства (одна по выбору). Пьеса как жанр драматического произведения. Пьеса и сказка: драматическое и эпическое произведения. Авторские ремарки: назначение, содержание.

Юмористические произведения. Круг чтения (не менее двух произведений по выбору): юмористические произведения на примере рассказов М. М. Зощенко, В. Ю. Драгунского, Н. Н. Носова, В. В. Голявкина. Герои юмористических произведений. Средства выразительности текста юмористического содержания: гипербола. Юмористические произведения в кино и театре.

Зарубежная литература. Расширение круга чтения произведений зарубежных писателей. Литературные сказки Ш. Перро, Х.-К. Андерсена, братьев Гримм, Э. Т. А. Гофмана, Т. Янссон и др. (по выбору). Приключенческая литература: произведения Дж. Свифта, Марка Твена.

Библиографическая культура (работа с детской книгой и справочной литературой). Польза чтения и книги: книга — друг и учитель. Правила читателя и способы выбора книги (тематический, систематический каталог). Виды информации в книге: научная, художественная (с опорой на внешние показатели книги), её справочно-иллюстративный материал. Очерк как повествование о реальном событии. Типы книг (изданий): книга-произведение, книга-сборник, собрание сочинений, периодическая печать, справочные издания. Работа с источниками периодической печати.

ПЛАНИРУЕМЫЕ ОБРАЗОВАТЕЛЬНЫЕ РЕЗУЛЬТАТЫ

Изучение литературного чтения в 4 классе направлено на достижение обучающимися личностных, метапредметных и предметных результатов освоения учебного предмета.

ЛИЧНОСТНЫЕ РЕЗУЛЬТАТЫ

Личностные результаты освоения программы предмета «Литературное чтение» достигаются в процессе единства учебной и воспитательной деятельности, обеспечивающей позитивную динамику развития личности младшего школьника, ориентированную на процессы самопознания, саморазвития и самовоспитания. Личностные результаты освоения программы предмета «Литературное чтение» отражают освоение младшими школьниками социально значимых норм и отношений, развитие позитивного отношения обучающихся к общественным, традиционным, социокультурным и духовно-нравственным ценностям, приобретение опыта применения сформированных представлений и отношений на практике.

Гражданско-патриотическое воспитание:

- становление ценностного отношения к своей Родине — России, малой родине, проявление интереса к изучению родного языка, истории и культуре Российской Федерации, понимание естественной связи прошлого и настоящего в культуре общества;
- осознание своей этнокультурной и российской гражданской идентичности, сопричастности к прошлому, настоящему и будущему своей страны и родного края, проявление уважения к традициям и культуре своего и других народов в процессе восприятия и анализа произведений выдающихся представителей русской литературы и творчества народов России;
- первоначальные представления о человеке как члене общества, о правах и ответственности, уважении и достоинстве человека, о нравственно-этических нормах поведения и правилах межличностных отношений.

Духовно-нравственное воспитание:

- освоение опыта человеческих взаимоотношений, признаки индивидуальности каждого человека, проявление сопереживания, уважения, любви, доброжелательности и других моральных качеств к родным, близким и чужим людям, независимо от их национальности, социального статуса, вероисповедания;
- осознание этических понятий, оценка поведения и поступков персонажей художественных произведений в ситуации нравственного выбора;
- выражение своего видения мира, индивидуальной позиции посредством накопления и систематизации литературных впечатлений, разнообразных по эмоциональной окраске;
- неприятие любых форм поведения, направленных на причинение физического и морального вреда другим людям

Эстетическое воспитание:

- проявление уважительного отношения и интереса к художественной культуре, к различным видам искусства, восприимчивость к разным видам искусства, традициям и творчеству своего и других народов, готовность выразить своё отношение в разных видах художественной деятельности;
- приобретение эстетического опыта слушания, чтения и эмоционально-эстетической оценки

произведений фольклора и художественной литературы;

— понимание образного языка художественных произведений, выразительных средств, создающих художественный образ.

Физическое воспитание, формирование культуры здоровья эмоционального благополучия:

— соблюдение правил здорового и безопасного (для себя и других людей) образа жизни в окружающей среде (в том числе информационной);

— бережное отношение к физическому и психическому здоровью.

Трудовое воспитание:

— осознание ценности труда в жизни человека и общества, ответственное потребление и бережное отношение к результатам труда, навыки участия в различных видах трудовой деятельности, интерес к различным профессиям.

Экологическое воспитание:

— бережное отношение к природе, осознание проблем взаимоотношений человека и животных, отражённых в литературных произведениях;

— неприятие действий, приносящих ей вред.

Ценности научного познания:

— ориентация в деятельности на первоначальные представления о научной картине мира, понимание важности слова как средства создания словесно-художественного образа, способа выражения мыслей, чувств, идей автора;

— овладение смысловым чтением для решения различного уровня учебных и жизненных задач;

— потребность в самостоятельной читательской деятельности, саморазвитии средствами литературы, развитие познавательного интереса, активности, инициативности, любознательности и самостоятельности в познании произведений фольклора и художественной литературы, творчества писателей.

МЕТАПРЕДМЕТНЫЕ РЕЗУЛЬТАТЫ

В результате изучения предмета «Литературное чтение» в начальной школе у обучающихся будут сформированы познавательные универсальные учебные действия:

базовые логические действия:

— сравнивать произведения по теме, главной мысли (морали), жанру, соотносить произведение и его автора, устанавливать основания для сравнения произведений, устанавливать аналогии;

— объединять произведения по жанру, авторской принадлежности;

— определять существенный признак для классификации, классифицировать произведения по темам, жанрам и видам;

— находить закономерности и противоречия при анализе сюжета (композиции), восстанавливать нарушенную последовательность событий (сюжета), составлять аннотацию, отзыв по предложенному алгоритму;

— выявлять недостаток информации для решения учебной (практической) задачи на основе предложенного алгоритма;

— устанавливать причинно-следственные связи в сюжете фольклорного и художественного

текста, при составлении плана, пересказе текста, характеристике поступков героев;

базовые исследовательские действия:

— определять разрыв между реальным и желательным состоянием объекта (ситуации) на основе предложенных учителем вопросов;

— формулировать с помощью учителя цель, планировать изменения объекта, ситуации; —
сравнивать несколько вариантов решения задачи, выбирать наиболее подходящий (на основе предложенных критериев);

— проводить по предложенному плану опыт, несложное исследование по установлению особенностей объекта изучения и связей между объектами (часть — целое, причина — следствие);

— формулировать выводы и подкреплять их доказательствами на основе результатов проведённого наблюдения (опыта, классификации, сравнения, исследования);

— прогнозировать возможное развитие процессов, событий и их последствия в аналогичных или сходных ситуациях;

работа с информацией:

— выбирать источник получения информации;

— согласно заданному алгоритму находить в предложенном источнике информацию, представленную в явном виде;

— распознавать достоверную и недостоверную информацию самостоятельно или на основании предложенного учителем способа её проверки;

— соблюдать с помощью взрослых (учителей, родителей (законных представителей) правила информационной безопасности при поиске информации в сети Интернет;

— анализировать и создавать текстовую, видео, графическую, звуковую информацию в соответствии с учебной задачей;

— самостоятельно создавать схемы, таблицы для представления информации.

К концу обучения в начальной школе у обучающегося формируются **коммуникативные** универсальные учебные действия:

общение:

— воспринимать и формулировать суждения, выражать эмоции в соответствии с целями и условиями общения в знакомой среде;

— проявлять уважительное отношение к собеседнику, соблюдать правила ведения диалога и дискуссии;

— признавать возможность существования разных точек зрения;

— корректно и аргументированно высказывать своё мнение;

— строить речевое высказывание в соответствии с поставленной задачей;

— создавать устные и письменные тексты (описание, рассуждение, повествование); —

готовить небольшие публичные выступления;

— подбирать иллюстративный материал (рисунки, фото, плакаты) к тексту выступления.

К концу обучения в начальной школе у обучающегося формируются **регулятивные** универсальные учебные действия:

самоорганизация:

- планировать действия по решению учебной задачи для получения результата;
- выстраивать последовательность выбранных действий;

самоконтроль:

- устанавливать причины успеха/неудач учебной деятельности;
- корректировать свои учебные действия для преодоления ошибок.

Совместная деятельность:

- формулировать краткосрочные и долгосрочные цели (индивидуальные с учётом участия в коллективных задачах) в стандартной (типовой) ситуации на основе предложенного формата планирования, распределения промежуточных шагов и сроков;
- принимать цель совместной деятельности, коллективно строить действия по её достижению: распределять роли, договариваться, обсуждать процесс и результат совместной работы;
- проявлять готовность руководить, выполнять поручения, подчиняться;
- ответственно выполнять свою часть работы;
- оценивать свой вклад в общий результат;
- выполнять совместные проектные задания с опорой на предложенные образцы.

ПРЕДМЕТНЫЕ РЕЗУЛЬТАТЫ

Предметные результаты освоения программы начального общего образования по учебному предмету «Литературное чтение» отражают специфику содержания предметной области, ориентированы на применение знаний, умений и навыков обучающимися в различных учебных ситуациях и жизненных условиях и представлены по годам обучения.

К концу обучения **в четвёртом классе** обучающийся научится:

- осознавать значимость художественной литературы и фольклора для всестороннего развития личности человека, находить в произведениях отражение нравственных ценностей, фактов бытовой и духовной культуры народов России и мира, ориентироваться в нравственно-этических понятиях в контексте изученных произведений;
- демонстрировать интерес и положительную мотивацию к систематическому чтению и слушанию художественной литературы и произведений устного народного творчества: формировать собственный круг чтения;
- читать вслух и про себя в соответствии с учебной задачей, использовать разные виды чтения (изучающее, ознакомительное, поисковое выборочное, просмотровое выборочное);
- читать вслух целыми словами без пропусков и перестановок букв и слогов доступные по восприятию и небольшие по объёму прозаические и стихотворные произведения в темпе не менее 80 слов в минуту (без отметочного оценивания);
- читать наизусть не менее 5 стихотворений в соответствии с изученной тематикой произведений;

- различать художественные произведения и познавательные тексты;
 - различать прозаическую и стихотворную речь: называть особенности стихотворного произведения (ритм, рифма, строфа), отличать лирическое произведение от эпического;
- понимать жанровую принадлежность, содержание, смысл прослушанного/прочитанного произведения: отвечать и формулировать вопросы (в том числе проблемные) к познавательным, учебным и художественным текстам;
- различать и называть отдельные жанры фольклора (считалки, загадки, пословицы, потешки, небылицы, народные песни, скороговорки, сказки о животных, бытовые и волшебные), приводить примеры произведений фольклора разных народов России;
- соотносить читаемый текст с жанром художественной литературы (литературные сказки, рассказы, стихотворения, басни), приводить примеры разных жанров литературы России и стран мира;
- владеть элементарными умениями анализа и интерпретации текста: определять тему и главную мысль, последовательность событий в тексте произведения, выявлять связь событий, эпизодов текста;
- характеризовать героев, давать оценку их поступкам, составлять портретные характеристики персонажей, выявлять взаимосвязь между поступками и мыслями, чувствами героев, сравнивать героев одного произведения по самостоятельно выбранному критерию (по аналогии или по контрасту), характеризовать собственное отношение к героям, поступкам; находить в тексте средства изображения героев (портрет) и выражения их чувств, описание пейзажа и интерьера, устанавливать причинно-следственные связи событий, явлений, поступков героев;
- объяснять значение незнакомого слова с опорой на контекст и с использованием словаря; находить в тексте примеры использования слов в прямом и переносном значении, средства художественной выразительности (сравнение, эпитет, олицетворение, метафора);
- осознанно применять изученные понятия (автор, мораль басни, литературный герой, персонаж, характер, тема, идея, заголовок, содержание произведения, эпизод, смысловые части, композиция, сравнение, эпитет, олицетворение, метафора, лирика, эпос, образ);
- участвовать в обсуждении прослушанного/прочитанного произведения: строить монологическое и диалогическое высказывание с соблюдением норм русского литературного языка (норм произношения, словоупотребления, грамматики); устно и письменно формулировать простые выводы на основе прослушанного/прочитанного текста, подтверждать свой ответ примерами из текста;
- составлять план текста (вопросный, номинативный, цитатный), пересказывать (устно) подробно, выборочно, сжато (кратко), от лица героя, с изменением лица рассказчика, от третьего лица;
- читать по ролям с соблюдением норм произношения, расстановки ударения, инсценировать небольшие эпизоды из произведения;
- составлять устные и письменные высказывания на заданную тему по содержанию произведения (не менее 10 предложений), писать сочинения на заданную тему, используя разные типы речи (повествование, описание, рассуждение), корректировать собственный текст с учётом правильности, выразительности письменной речи;

- составлять краткий отзыв о прочитанном произведении по заданному алгоритму;
- сочинять по аналогии с прочитанным, составлять рассказ по иллюстрациям, от имени одного из героев, придумывать продолжение прочитанного произведения (не менее 10 предложений);— использовать в соответствии с учебной задачей аппарат издания (обложку, оглавление, аннотацию, иллюстрации, предисловие, приложения, сноски, примечания);
- выбирать книги для самостоятельного чтения с учётом рекомендательного списка, используя картотеки, рассказывать о прочитанной книге;
- использовать справочную литературу, включая ресурсы сети Интернет (в условиях контролируемого входа), для получения дополнительной информации в соответствии с учебной задачей.

ТЕМАТИЧЕСКОЕ ПЛАНИРОВАНИЕ

№ п/п	Наименование разделов и тем программы	Количество часов			Дата изучения	Виды деятельности	Виды, формы контроля	Электронные (цифровые) образовательные ресурсы
		всего	контрольные работы	практические работы				
1.1.	О Родине, героические страницы истории	12	1	2		<p>Разговор перед чтением: страницы истории родной страны — тема фольклорных и авторских произведений (не менее четырёхпо выбору), объяснение пословицы «Родной свой край делами прославляй»;</p> <p>Восприятие на слух поэтических и прозаических произведений, выражающих нравственно-этические понятия: любовь к Отчизне, родной земле. Например, Н. М. Языков «Мой друг! Что может быть милей...», А. Т. Твардовский «О родине большой и малой», А. В. Жигулин «О, Родина! В неярком блеске...», В. М. Песков «Отечество», С. Д. Дрожжин «Родине», Р. Г. Гамзатов «О Родине, только о Родине», «Журавли»;</p> <p>Учебный диалог: обсуждение проблемы «Понятие Родины для каждого из нас», объяснение своей позиции с приведением примеров из текстов, раскрытие смысла пословиц о Родине, соотнесение их с прослушанными/прочитанными произведениями;</p> <p>Чтение произведений о героях России Например, С. Т. Романовский «Ледовое побоище», Н. П. Кончаловская «Слово о побоище Ледовом», историческая песня «Кузьма Минин и Дмитрий Пожарский во главе ополчения», Ф. Н. Глинка «Солдатская песня» и другие произведения; Работа с текстом произведения: анализ заголовка, определение темы, выделение главной мысли, осознание идеи текста,нахождение доказательства отражения мыслей и чувств автора, наблюдение и рассматривание иллюстраций и репродукций картин (например, П. Д. Корин «Александр Невский», И. С. Глазунов «Дмитрий Донской»), соотнесение их сюжетас соответствующими фрагментами текста: озаглавливание;</p> <p>Обсуждение вопросов, например, «Какие слова из произведения подходят для описания картины?», «Какие слова могли бы стать названием картины?»;</p> <p>Поиск дополнительной информации о защитниках Отечества, подготовка монологического высказывания, составлениеписьменного высказывания на основе прочитанного/прослушанного текста (не менее 10 предложений);</p> <p>Работа в парах: сравнение произведений, относящихся к однойтеме, но разным жанрам (рассказ, стихотворение, народная авторская песня);</p> <p>Слушание произведений о народном подвиге в Великой Отечественной войне: Р. И. Рождественский «Если б камни моглиговорить...», «Реквием», Е. А. Благинина «Папе на фронте» и др.;</p> <p>Учебный диалог: обсуждение проблемного вопроса «Почемуговорят, что День Победы — это „радость со слезами на глазах“?», осознание нравственно-этических понятий «поступок»,«подвиг»;</p> <p>Упражнение в выразительном чтении, соблюдение интонационного рисунка (пауз, темпа, ритма, логических ударений)в соответствии с особенностями текста для передачи эмоционального настроения произведения;</p> <p>Поиск и слушание песен о войне (поиск информации об автореслов, композиторе) на контролируемых ресурсах сети Интернет;</p> <p>Учить наизусть стихотворения о Родине (по выбору);</p> <p>Групповая работа: коллективный проект «Нам не нужна война» (в форме литературного вечера, вечера песни, книги воспоминаний родных, книги памяти и другие варианты);</p> <p>Дифференцированная работа: подготовка сообщения об известном человеке своего края;</p>	<p>Устный опрос;</p> <p>Письменный контроль</p> <p>Практическая работа</p> <p>Зачет Самооценка с использованием "Оценочного листа";</p>	<p>Российская электронная школа http://resh.edu.ru</p> <p>Учительский портал http://www.isportal.ru</p> <p>Сайт интернет-проекта «Копилка уроков сайт для учителей» 1-4 класс http://kopilurokov.ru</p> <p>Образовательный портал «Видеоуроки» https://videouroki.net</p> <p>Сетевое образовательное сообщество учителей Инфоурок https://infourok.ru</p> <p>Сетевое образовательное сообщество учителей Мультиурок https://multiurok.ru</p>

1.2.	Фольклор (устное народное творчество)	11	1	2	<p>Разговор перед чтением: обсуждение вопросов: «Что такое фольклор?», «Какие произведения относятся к фольклору?», объяснение, приведение примеров;</p> <p>Игра «Вспомни и назови»: анализ предложенных произведений малых жанров фольклора, определение жанра, объяснение и ответ на вопрос «К каким жанрам относятся эти тексты?», аргументация своего мнения;</p> <p>Чтение произведений малого фольклора (по выбору): загадок, пословиц, скороговорок, потешек, песен, небылиц, закличек, используя интонацию, паузы, темп, ритм, логические ударения в соответствии с особенностями текста для передачи эмоционального настроя произведения;</p> <p>Учебный диалог: обсуждение цитаты А. С. Пушкина о пословицах «Что за золото! А что за роскошь, что за смысл, какой толк в каждой пословице нашей! », составление монологического высказывания;</p> <p>Работа в парах: сравнение пословиц разных народов, объяснение значения, установление тем, группировка пословиц на одну тему, упражнения на восстановление текста пословиц, соотнесение пословиц с текстом произведения (темой и главной мыслью);</p> <p>Работа со схемой: «чтение» информации, представленной в схематическом виде, обобщение представлений о видах сказок, выполнение задания «Вспомните и назовите произведения»;</p> <p>Чтение вслух и про себя (молча) фольклорных произведений (народных сказок), определяя мотив и цель чтения, отвечая на вопрос: «На какой вопрос хочу получить ответ, читая произведение?», различение реальных и сказочных событий в народных произведениях; Учебный диалог: осознание ценности нравственно-этических понятий для всех народов: трудолюбие, дружба, честность;</p> <p>Наблюдение за особенностями построения волшебной сказки (зачин, троекратные повторы, концовка), выделение смысловых частей сказки в соответствии с сюжетом, определение последовательности событий в произведении, поиск устойчивых выражений;</p> <p>Составление номинативного плана;</p> <p>Пересказ (устно) содержания подробно;</p> <p>Рассказ о собирателях фольклора (А. Н. Афанасьев, В. И. Даль, братья Гримм), знакомство с их книгами, составление высказывания о культурной значимости художественной литературы и фольклора с включением в собственную речь пословиц, крылатых выражений и других средств выразительности;</p> <p>Работа в группе (совместная деятельность): сочинение сказок (по аналогии), проведение конкурса на лучшего знатока фольклорных жанров;</p> <p>Поиск дополнительной информации о собирателях фольклора, представление своего сообщения в классе;</p> <p>Разговор перед чтением: история возникновения былин, их особенностей (напевность, протяжность исполнения);</p> <p>Слушание былин об Илье Муромце, Алёше Поповиче, Добрыне Никитиче и других богатырях, контроль восприятия произведения: ответы на вопросы по фактическому содержанию текста Например, былины «Исцеление Ильи Муромца», «Ильины три поездочки», «Добрыня и Змей», «Вольга и Микула»;</p> <p>Учебный диалог: обсуждение главной мысли былинного эпоса — стремление богатырей защищать родную землю;</p> <p>Работа с текстом произведения: анализ сюжета былины (реальность и сказочность событий), ответы на вопросы, наблюдение за особенностями языка (устаревшие слова, повторы, эпитеты, гиперболы), нахождение устаревших слов (архаизмов), подбор к ним синонимов;</p> <p>Работа в парах (поисковое выборочное чтение): характеристика русского богатыря (реальность и сказочность героя);</p> <p>Пересказ былины от лица её героя;</p> <p>Работа в группе (совместная работа): сравнение волшебной сказки и былины (тема, герои, наличие волшебства), оценка результатов работы группы;</p> <p>Рассказ о творчестве В. М. Васнецова, рассматривание репродукций картин художника «Три богатыря», «Витязь на распутье», «Гусляры», «Баян», составление рассказа-описания (словесный портрет одного из богатырей) с использованием былинных слов и выражений;</p> <p>Дифференцированная работа: составление словаря устаревших слов;</p>	<p>Устный опрос;</p> <p>Письменный контроль</p> <p>Практическая работа</p> <p>Зачет Контрольная работа Самооценка с использованием "Оценочного листа";</p>	<p>Российская электронная школа http://resh.edu.ru</p> <p>Учительский портал http://www.usportal.ru</p> <p>Сайт интернет-проекта «Копилка уроков сайт для учителей» 1-4 класс http://kopilurokov.ru</p> <p>Образовательный портал «Видеуроки» https://videouroki.net</p> <p>Сетевое образовательное сообщество учителей Инфоурок https://infourok.ru</p> <p>Сетевое образовательное сообщество учителей Мультиурок https://multiurok.ru</p>
------	---------------------------------------	----	---	---	--	--	---

1.3.	Творчество А.С.Пушкина	12	1	2	<p>Разговор перед чтением: понимание общего настроения лирического произведения; Слушание стихотворных произведений А. С. Пушкина («Осень» (отрывки): «Унылая пора! Очей очарованье! », «Октябрь уж наступил...», «Туча», «Гонимы вешними лучами...», «Зимняя дорога», «Зимнее утро» (по выбору), обсуждение эмоционального состояния при восприятии описанных картин природы, ответ на вопрос «Какое настроение создаёт произведение? Почему?»; Работа с текстом произведения: упражнение в нахождении сравнений, эпитетов, олицетворений, выделение в тексте слов, использованных в прямом и переносном значении, наблюдения за рифмой и ритмом стихотворения, нахождение образных слов и выражений, поиск значения незнакомого слова в словаре; Выразительное чтение и чтение наизусть лирических произведений с интонационным выделением знаков препинания, с соблюдением орфоэпических и пунктуационных норм Чтение наизусть лирических произведений А. С. Пушкина (по выбору); Слушание и чтение произведения А. С. Пушкина «Сказка о мёртвой царевне и о семи богатырях», удержание в памяти событий сказки, обсуждение сюжета; Работа с текстом произведения (изучающее и поисковое выборочное чтение): анализ сюжета, повтор как основа изменения сюжета, характеристика героев (положительные или отрицательные, портрет), волшебные помощники, описание чудес в сказке, анализ композиции; Творческое задание: составление словесных портретов главных героев с использованием текста сказки; Работа в группах: заполнение таблицы на основе сравнения сказок, сходных по сюжету (В. А. Жуковский «Спящая царевна», «Белоснежка и семь гномов»): сюжеты, герои, чудеса и превращения; Дифференцированная работа: чтение очерка К. Г. Паустовского «Сказки Пушкина», «чтение» информации, представленной в схематическом виде, обобщение представлений о сказках А. С. Пушкина, выполнение задания «Вспомните и назовите произведения»; Составление выставки на тему «Книги А. С. Пушкина», написание короткого отзыва о самостоятельно прочитанном произведении по заданному образцу;</p>	<p>Устный опрос; Письменный контроль Практическая работа Зачет Самооценка с использованием "Оценочного листа";</p>	<p>Российская электронная школа http://resh.edu.ru Учительский портал http://www.isportal.ru Сайт интернет-проекта «Копилка уроков сайт для учителей» 1-4 класс http://kopilurokov.ru Образовательный портал «Видеоуроки» https://videouroki.net Сетевое образовательное сообщество учителей Инфоурок https://infourok.ru Сетевое образовательное сообщество учителей Мультиурок https://multiurok.ru</p>
1.4.	Творчество И.А.Крылова	4	1	1	<p>Игра «Вспомни и назови»: анализ предложенных произведений, определение жанра (басня) и автора (И. А. Крылов, Л. Н. Толстой), объяснение и ответ на вопрос «К каким жанрам относятся эти тексты? Почему?», аргументация своего мнения; Разговор перед чтением: история возникновения жанра, Эзоп — древнегреческий баснописец, его басни, рассказ о творчестве И. А. Крылова; Слушание и чтение басен: И. А. Крылов «Стрекоза и Муравей», «Квартет», «Кукушка и Петух», И. Хемницер «Стрекоза и муравей», Л. Н. Толстой «Стрекоза и муравьи» (не менее трёх по выбору), подготовка ответа на вопрос «Какое качество высмеивает автор?»; Учебный диалог: сравнение басен (сюжет, мораль, форма, герои), заполнение таблицы; Работа с текстом произведения: характеристика героя (положительный или отрицательный), понимание аллегории, работа с иллюстрациями, поиск в тексте морали (поучения) и крылатых выражений; Упражнение в выразительном чтении вслух и наизусть с сохранением интонационного рисунка произведения (конкурс чтецов «Басни русских баснописцев»); Дифференцированная работа: «чтение» информации, представленной в схематическом виде, обобщение представлений о баснописцах, выполнение задания «Вспомните и назовите»; Групповая работа: проведение конкурса на инсценирование басен; Поиск книг И. А. Крылова, рассматривание и чтение их, анализ библиографического аппарата книги: обложка, оглавление, предисловие, иллюстрации, составление аннотации;</p>	<p>Устный опрос; Письменный контроль Практическая работа Зачет Самооценка с использованием "Оценочного листа";</p>	<p>Российская электронная школа http://resh.edu.ru Учительский портал http://www.isportal.ru Сайт интернет-проекта «Копилка уроков сайт для учителей» 1-4 класс http://kopilurokov.ru Образовательный портал «Видеоуроки» https://videouroki.net Сетевое образовательное сообщество учителей Инфоурок https://infourok.ru Сетевое образовательное сообщество учителей Мультиурок https://multiurok.ru</p>

1.5.	Творчество М. Ю. Лермонтова	4	1	1	<p>Разговор перед чтением: понимание общего настроения лирического произведения, творчество М. Ю. Лермонтова;</p> <p>Слушание стихотворных произведений (не менее трёх) М. Ю. Лермонтова: «Горные вершины...», «Утёс», «Парус», «Москва, Москва! Люблю тебя как сын...» и др.;</p> <p>Учебный диалог: обсуждение эмоционального состояния при восприятии описанных картин природы, ответ на вопрос «Какое чувство создаёт произведение?»;</p> <p>Работа с текстом произведения: упражнение в нахождении сравнений и эпитетов, выделение в тексте слов, использованных в прямом и переносном значении, наблюдение за рифмой и ритмом стихотворения, нахождение образных слов и выражений, поиск значения незнакомого слова в словаре, поиск олицетворения и метафор, определение вида строф. Рассмотрение репродукций картин и подбор к ним соответствующих стихотворных строк;</p> <p>Упражнение в выразительном чтении вслух и наизусть с сохранением интонационного рисунка произведения;</p> <p>Творческое задание: воссоздание в воображении описанных в стихотворении картин;</p>	<p>Устный опрос;</p> <p>Письменный контроль</p> <p>Практическая работа</p> <p>Зачет Самооценка с использованием "Оценочного листа";</p>	<p>Российская электронная школа http://resh.edu.ru</p> <p>Учительский портал http://www.usportal.ru</p> <p>Сайт интернет-проекта «Копилка уроков сайт для учителей» 1-4 класс http://kopilurokov.ru</p> <p>Образовательный портал «Видеоуроки» https://videouroki.net</p> <p>Сетевое образовательное сообщество учителей Инфоурок https://infourok.ru</p> <p>Сетевое образовательное сообщество учителей Мультиурок https://multiurok.ru</p>
------	-----------------------------	---	---	---	--	---	--

1.6.	Литературная сказка	9	1	2	<p>Разговор перед чтением: уточнение представлений о жанре сказки, расширение знаний о том, как и почему из глубины веков дошли до нас народные сказки, первые авторы литературных сказок; Слушание и чтение литературных сказок. Например, М. Ю. Лермонтов «Ашик-Кериб», П. П. Ершов «Конёк-Горбунок», В. Ф. Одоевский «Городок в табакерке», С. Т. Аксаков «Аленький цветочек», Е. Л. Шварц «Сказка о потерянном времени»;</p> <p>Работа с текстом произведения (характеристика героя): нахождение описания героя, определение взаимосвязи между поступками героев, сравнение героев по аналогии или по контрасту, оценка поступков героев (две-три сказки по выбору);</p> <p>Учебный диалог: обсуждение отношения автора к героям, поступкам, описанным в сказках;</p> <p>Анализ сюжета рассказа: определение последовательности событий, формулирование вопросов (в том числе проблемных) по основным событиям сюжета, восстановление нарушенной последовательности событий, нахождение в тексте заданного эпизода, составление цитатного плана текста с выделением отдельных эпизодов, смысловых частей;</p> <p>Составление вопросного плана текста с выделением эпизодов, смысловых частей;</p> <p>Пересказ (устно) содержания произведения выборочно</p> <p>Работа в парах: чтение диалогов по ролям;</p> <p>Знакомство со сказом П. П. Бажова «Серебряное копытце», выделение особенностей жанра;</p> <p>Работа с текстом произведения: упражнение в нахождении народной лексики, устойчивых выражений, выделение в тексте слов, использованных в прямом и переносном значении, нахождение образных слов и выражений, поиск устаревших слов, установление значения незнакомого слова в словаре;</p> <p>Дифференцированная работа: драматизация отрывков из сказки П. П. Ершова «Конёк-Горбунок»;</p> <p>Проверочная работа по итогам изученного раздела: демонстрация начитанности и сформированности специальных читательских умений;</p> <p>Проверка и оценка своей работы по предложенным критериям;</p> <p>Выбор книги для самостоятельного чтения с учётом рекомендательного списка, написание аннотации к самостоятельно прочитанному произведению;</p> <p>Составление (письменно) рассказа-рассуждения «Моя любимая литературная сказка», раскрытие своего отношения к художественной литературе;</p>	<p>Устный опрос;</p> <p>Письменный контроль;</p> <p>Практическая работа</p> <p>Зачет Самооценка с использованием "Оценочного листа";</p>	<p>Российская электронная школа http://resh.edu.ru</p> <p>Учительский портал http://www.usportal.ru</p> <p>Сайт интернет-проекта «Копилка уроков сайт для учителей» 1-4 класс http://kopilurokov.ru</p> <p>Образовательный портал «Видеоуроки» https://videouroki.net</p> <p>Сетевое образовательное сообщество учителей Инфоурок https://infourok.ru</p> <p>Сетевое образовательное сообщество учителей Мультиурок https://multiurok.ru</p>
------	---------------------	---	---	---	--	--	--

1.7.	Картины природы в творчестве поэтов и писателей XIX века	7	1	1	<p>Разговор перед чтением: стихотворные произведения как способ передачи чувств автора, лирические и эпические произведения: сходство и различия;</p> <p>Слушание лирических произведений, обсуждение эмоционального состояния при восприятии описанных картин природы, ответ на вопрос «Какое настроение создаёт произведение? Почему?». На примере стихотворений Ф. И. Тютчева «Ещё земля печален вид...», «Как неожиданно и ярко...», А. А. Фета «Весенний дождь», «Бабочка», В. А. Жуковского «Ночь», «Песня», Е. А. Баратынского «Весна, весна! Как воздух чист!», «Где сладкий шёпот...» (не менее пяти авторов по выбору);</p> <p>Работа с текстом произведения: упражнение в нахождении сравнений и эпитетов, олицетворений, метафор, выделении в тексте слов, использованных в прямом и переносном значении, наблюдение за рифмой и ритмом стихотворения, нахождение образных слов и выражений, поиск значения незнакомого слова в словаре, характеристика звукописи, определение вида строф;</p> <p>Работа в парах: сравнение лирических произведений по теме, созданию настроения; подбор синонимов к заданным словам, анализ поэтических выражений и обоснование выбора автора</p> <p>Упражнение в выразительном чтении вслух и наизусть с сохранением интонационного рисунка произведения (конкурс чтецов стихотворений);</p> <p>Рассматривание репродукций картин и подбор к ним соответствующих стихотворных строк;</p> <p>Творческое задание: воссоздание в воображении описанных в стихотворении картин;</p>	<p>Устный опрос;</p> <p>Письменный контроль</p> <p>Практическая работа</p> <p>Зачет Контрольная работа Самооценка с использованием "Оценочного листа";</p>	<p>Российская электронная школа http://resh.edu.ru</p> <p>Учительский портал http://www.uportal.ru</p> <p>Сайт интернет-проекта «Копилка уроков сайт для учителей» 1-4 класс http://kopilurokov.ru</p> <p>Образовательный портал «Видеоуроки» https://videouroki.net</p> <p>Сетевое образовательное сообщество учителей Инфоурок https://infourok.ru</p> <p>Сетевое образовательное сообщество учителей Мультиурок https://multiurok.ru</p>
------	--	---	---	---	---	--	--

1.8.	Творчество Л. Н. Толстого	7	1	1	<p>Игра «Вспомни и назови»: анализ предложенных отрывков из произведений Л. Н. Толстого, определение жанра, объяснение и ответ на вопрос «К каким жанрам относятся эти тексты? Почему?», аргументация своего мнения;</p> <p>Разговор перед чтением: общее представление об эпосе (на примере рассказа), знакомство с повестью как эпическим жанром, в основе которого лежит повествование о каком-либо событии;</p> <p>Слушание и чтение произведений Л. Н. Толстого «Детство» (отрывки из повести), «Мужик и водяной», «Русак», «Черепашка» и др.;</p> <p>Обсуждение темы и главной мысли произведений, определение признаков жанра (автобиографическая повесть, рассказ, басня), характеристика героев с использованием текста (не менее трёх произведений);</p> <p>Анализ сюжета рассказа: определение последовательности событий, формулирование вопросов по основным событиям сюжета, восстановление нарушенной последовательности событий, нахождение в тексте заданного эпизода, составление цитатного плана текста с выделением отдельных эпизодов, смысловых частей;</p> <p>Работа с композицией произведения: определение завязки, кульминации, развязки Пересказа содержания произведения, используя разные типы речи (повествование, описание, рассуждение) с учётом специфики художественного, научно-познавательного и учебного текстов</p> <p>Работа в парах: сравнение рассказов (художественный и научно-познавательный), тема, главная мысль, события, герои: «Черепашка» и «Русак»;</p> <p>Работа со схемой: «чтение» информации, представленной в схематическом виде, обобщение представлений о произведениях Л. Н. Толстого;</p> <p>Проверочная работа по итогам изученного раздела: демонстрация начитанности и сформированности специальных читательских умений Проверка и оценка своей работы по предложенным критериям;</p> <p>Дифференцированная работа: составление устного или письменного высказывания (не менее 10 предложений) на тему «Моё любимое произведение Л. Н. Толстого»;</p> <p>Поиск и представление книг на тему «Произведения Л. Н. Толстого», составление списка произведений Л. Н. Толстого;</p>	<p>Устный опрос; Письменный контроль Практическая работа Зачет Самооценка с использованием "Оценочного листа";</p>	<p>Российская электронная школа http://resh.edu.ru Учительский портал http://www.usportal.ru Сайт интернет-проекта «Копилка уроков сайт для учителей» 1-4 класс http://kopilurokov.ru Образовательный портал «Видеоуроки» https://videouroki.net Сетевое образовательное сообщество учителей Инфоурок https://infourok.ru Сетевое образовательное сообщество учителей Мультиурок https://multiurok.ru</p>
------	---------------------------	---	---	---	---	--	---

1.9.	Картины природы в творчестве поэтов и писателей XX века	6	1	2	<p>Разговор перед чтением: стихотворные произведения как способ передачи чувств автора, лирические и эпические произведения: сходство и различия;</p> <p>Слушание лирических произведений, обсуждение эмоционального состояния при восприятии описанных картин природы, ответ на вопрос «Какое настроение создаёт произведение? Почему?». На примере стихотворений И. А. Бунина «Гаснет вечер, даль синее...», «Ещё и холоден и сыр...», А. А. Блока «Рождество», К. Д. Бальмонта «К зиме», М. И. Цветаевой «Наши царства», «Бежит тропинка с бугорка», С. А. Есенина «Бабушкины сказки», «Лебедушка» (по выбору);</p> <p>Работа с текстом произведения: упражнение в нахождении сравнений и эпитетов, олицетворений, метафор, выделении в тексте слов, использованных в прямом и переносном значении, наблюдение за рифмой и ритмом стихотворения, нахождение образных слов и выражений, поиск значения незнакомого слова в словаре, характеристика звукописи, определение вида строф;</p> <p>Работа в парах: сравнение лирических произведений по теме, созданию настроения, подбор синонимов к заданным словам, анализ поэтических выражений и обоснование выбора автора;</p> <p>Упражнение в выразительном чтении вслух и наизусть с сохранением интонационного рисунка произведения (конкурс чтецов стихотворений);</p> <p>Рассматривание репродукций картин и подбор к ним соответствующих стихотворных строк;</p> <p>Творческое задание: воссоздание в воображении описанных в стихотворении картин;</p> <p>Написание сочинения-описания (после предварительной подготовки) на тему «Картины родной природы в изображении художников»;</p> <p>Составление выставки книг на тему «Картины природы в произведениях поэтов XIX—XX веков», написание краткого отзыва о самостоятельно прочитанном произведении по заданному образцу;</p>	<p>Устный опрос;</p> <p>Письменный контроль</p> <p>Практическая работа</p> <p>Зачет Самооценка с использованием "Оценочного листа";</p>	<p>Российская электронная школа http://resh.edu.ru</p> <p>Учительский портал http://www.usportal.ru</p> <p>Сайт интернет-проекта «Копилка уроков сайт для учителей» 1-4 класс http://kopilurokov.ru</p> <p>Образовательный портал «Видеоуроки» https://videouroki.net</p> <p>Сетевое образовательное сообщество учителей Инфоурок https://infourok.ru</p> <p>Сетевое образовательное сообщество учителей Мультиурок https://multiurok.ru</p>
1.10.	Произведения о животных и родной природе	12	1	2	<p>Разговор перед чтением: взаимоотношения человека и животных, обсуждение цели чтения, выбор формы чтения (вслух или про себя (молча), удержание учебной задачи и ответ на вопрос «На какой вопрос хочу получить ответ?»);</p> <p>Чтение вслух и про себя (молча) произведений о животных: В. П. Астафьев «Стрижонек Скрип», «Капалуха», «Весенний остров», А. И. Куприн «Скворцы», К. Г. Паустовский «Какие бывают дожди» (не менее двух произведений по выбору) Учебный диалог: обсуждение темы и главной мысли произведений, определение признаков жанра;</p> <p>Работа с текстом произведения: составление портретной характеристики персонажей с приведением примеров из текста, нахождение в тексте средств изображения героев и выражения их чувств, сравнение героев по их внешнему виду и поступкам, установление взаимосвязи между поступками, чувствами героев;</p> <p>Упражнение в составлении вопросов (в том числе проблемных) к произведению;</p> <p>Анализ сюжета рассказа: определение последовательности событий, формулирование вопросов по основным событиям сюжета, восстановление нарушенной последовательности событий, нахождение в тексте заданного эпизода, составление вопросного плана текста с выделением отдельных эпизодов, смысловых частей;</p> <p>Работа с композицией произведения: определение завязки, кульминации, развязки;</p> <p>Пересказ содержания произведения от лица героя с изменением лица рассказчика;</p> <p>Работа в парах: сравнение рассказов (тема, главная мысль, герои);</p> <p>Проверочная работа по итогам изученного раздела: демонстрация начитанности и сформированности специальных читательских умений Проверка и оценка своей работы по предложенным критериям;</p> <p>Составление высказывания-рассуждения (устно и письменно) на тему «Почему надо беречь природу?» (не менее 10 предложений);</p> <p>Составление выставки книг (тема дружбы человека и животного), рассказ о любимой книге на эту тему;</p>	<p>Устный опрос;</p> <p>Письменный контроль</p> <p>Практическая работа</p> <p>Зачет Самооценка с использованием "Оценочного листа";</p>	<p>Российская электронная школа http://resh.edu.ru</p> <p>Учительский портал http://www.usportal.ru</p> <p>Сайт интернет-проекта «Копилка уроков сайт для учителей» 1-4 класс http://kopilurokov.ru</p> <p>Образовательный портал «Видеоуроки» https://videouroki.net</p> <p>Сетевое образовательное сообщество учителей Инфоурок https://infourok.ru</p> <p>Сетевое образовательное сообщество учителей Мультиурок https://multiurok.ru</p>

1.11.	Произведения о детях	13	1	2	<p>Разговор перед чтением: обсуждение цели чтения, выбор формы чтения (вслух или про себя (молча), удерживание учебной задачи и ответ на вопрос «На какой вопрос хочу получить ответ, читая произведение?»);</p> <p>Чтение вслух и про себя (молча) произведений о жизни детей в разное время: А. П. Чехов «Мальчики», Н. Г. Гарин-Михайловский «Детство Тёмы», Б. С. Житков «Как я ловил человечков», К. Г. Паустовский «Корзина с еловыми шишками» (не менее трёх авторов); Работа с текстом произведения: составление портретной характеристики персонажей с приведением примеров из текста, нахождение в тексте средств изображения героев и выражения их чувств, сравнение героев по их внешнему виду и поступкам, установление взаимосвязи между поступками, чувствами героев, определение авторского отношения к героям;</p> <p>Упражнение в составлении вопросов (в том числе проблемных) к произведению;</p> <p>Анализ сюжета рассказа: определение последовательности событий, формулирование вопросов по основным событиям сюжета, восстановление нарушенной последовательности событий, нахождение в тексте заданного эпизода, составление вопросного плана текста с выделением отдельных эпизодов, смысловых частей, определение завязки, кульминации, развязки (композиция произведения);</p> <p>Работа в парах: составление цитатного плана, оценка совместной деятельности;</p> <p>Упражнения в выразительном чтении небольших эпизодов с соблюдением орфоэпических и интонационных норм при чтении вслух;</p> <p>Пересказ (устно) произведения от лица героя или от третьего лица;</p> <p>Дифференцированная работа: составление рассказа от имени одного из героев;</p> <p>Проверочная работа по итогам изученного раздела: демонстрация начитанности и сформированности специальных читательских умений Проверка и оценка своей работы по предложенным критериям;</p> <p>Работа в группе: выбор книги по теме «О детях», представление самостоятельно прочитанного произведения и выбранной книги с использованием аппарата издания (обложка, оглавление, аннотация, предисловие, иллюстрации, сноски, примечания);</p> <p>Составление рассказа-рассуждения о любимой книге о детях;</p>	<p>Устный опрос;</p> <p>Письменный контроль</p> <p>Практическая работа</p> <p>Зачет Самооценка с использованием "Оценочного листа";</p>	<p>Российская электронная школа http://resh.edu.ru</p> <p>Учительский портал http://www.isportal.ru</p> <p>Сайт интернет-проекта «Копилка уроков сайт для учителей» 1-4 класс http://kopilurokov.ru</p> <p>Образовательный портал «Видеоуроки» https://videouroki.net</p> <p>Сетевое образовательное сообщество учителей Инфоурок https://infourok.ru</p> <p>Сетевое образовательное сообщество учителей Мультиурок https://multiurok.ru</p>
1.12.	Пьеса	5	1	1	<p>Чтение вслух и про себя (молча) пьес. Например, С. Я. Маршак «Двенадцать месяцев», Е. Л. Шварц «Красная Шапочка» (одна по выбору);</p> <p>Ориентировка в понятиях: пьеса, действие, персонажи, диалог, ремарка, реплика;</p> <p>Учебный диалог: анализ действующих лиц, обсуждение проблемы: является ли автор пьесы действующим лицом, ответ на вопрос «Почему в тексте приводятся авторские замечания(ремарки), каково их назначение?»;</p> <p>Работа в парах: анализ и обсуждение драматического произведения (пьесы) и эпического (сказки) — определение сходства и различий, диалог как текст пьесы, возможность постановки на театральной сцене;</p> <p>Чтение по ролям;</p> <p>Работа в группах (совместная деятельность): готовим спектакль — выбор эпизода пьесы, распределение ролей, подготовка ответов на вопросы «С какой интонацией говорят герои?», «Какая мимика и какие жесты нужны в данной сцене?», подготовка к инсценированию эпизода; Экскурсия в театр (при наличии условий) и просмотр детского спектакля;</p> <p>Дифференцированная работа: создание (рисование) афиши спектакля;</p>	<p>Устный опрос;</p> <p>Письменный контроль</p> <p>Практическая работа</p> <p>Зачет Контрольная работа Самооценка с использованием "Оценочного листа";</p>	<p>Российская электронная школа http://resh.edu.ru</p> <p>Учительский портал http://www.isportal.ru</p> <p>Сайт интернет-проекта «Копилка уроков сайт для учителей» 1-4 класс http://kopilurokov.ru</p> <p>Образовательный портал «Видеоуроки» https://videouroki.net</p> <p>Сетевое образовательное сообщество учителей Инфоурок https://infourok.ru</p> <p>Сетевое образовательное сообщество учителей Мультиурок https://multiurok.ru</p>

1.13.	Юмористические произведения	6	1	1	<p>Разговор перед чтением: обсуждение проблемного вопроса «Какой текст является юмористическим?»;</p> <p>Слушание и чтение художественных произведений, оценка эмоционального состояния при восприятии юмористического произведения, ответ на вопрос «Какое чувство вызывает сюжет рассказа? Почему?»;</p> <p>Рассказы В. Ю. Драгунского «Главныереки», В. В. Голявкина «Никакой горчицы я не ел», М. М. Зощенко «Ёлка», «Не надо врать», Н. Н. Носова «Метро» (не менее двух произведений по выбору);</p> <p>Работа с текстом произведения: составление портретной характеристики персонажей с приведением примеров из текста, нахождение в тексте средства изображения героев и выражения их чувств;</p> <p>Работа в парах: чтение диалогов по ролям, выбор интонации, отражающей комичность ситуации;</p> <p>Дифференцированная работа: придумывание продолжения рассказа;</p> <p>Проверочная работа по итогам изученного раздела: демонстрация начитанности и сформированности специальных читательских умений;</p> <p>Проверка и оценка своей работы по предложенным критериям;</p> <p>Литературная викторина по произведениям Н. Н. Носова, В. Ю. Драгунского;</p> <p>Слушание записей (аудио) юмористических произведений, просмотр фильмов;</p>	<p>Устный опрос;</p> <p>Письменный контроль</p> <p>Зачет Самооценка с использованием "Оценочного листа";</p>	<p>Российская электронная школа http://resh.edu.ru</p> <p>Учительский портал http://www.usportal.ru</p> <p>Сайт интернет-проекта «Копилка уроков сайт для учителей» 1-4 класс http://kopilurokov.ru</p> <p>Образовательный портал «Видеоуроки» https://videouroki.net</p> <p>Сетевое образовательное сообщество учителей Инфоурок https://infourok.ru</p> <p>Сетевое образовательное сообщество учителей Мультиурок https://multiurok.ru</p>
1.14.	Зарубежная литература	8	0	2	<p>Разговор перед чтением: установление цели чтения, ответ на вопрос «На какой вопрос хочу получить ответ, читая произведение?»;</p> <p>Чтение литературных сказок зарубежных писателей (по выбору): братья Гримм «Белоснежка и семь гномов», Ш. Перро «Спящая красавица», Х.-К. Андерсен «Дикие лебеди», «Русалочка»;</p> <p>Работа с текстом произведения (характеристика героя): нахождение описания героя, определение взаимосвязи между поступками героев, сравнение героев по аналогии или по контрасту, оценка поступков героев;</p> <p>Учебный диалог: обсуждение отношения автора к героям, поступкам, описанным в сказках;</p> <p>Анализ сюжета сказки: определение последовательности событий, формулирование вопросов по основным событиям сюжета, восстановление нарушенной последовательности событий, нахождение в тексте заданного эпизода, составление цитатного плана текста с выделением отдельных эпизодов, смысловых частей;</p> <p>Составление вопросного плана текста с выделением эпизодов, смысловых частей;</p> <p>Пересказ (устно) содержания произведения выборочно;</p> <p>Работа в парах: чтение диалогов по ролям;</p> <p>Чтение приключенческой литературы: Дж. Свифт «Путешествие Гулливера» (отрывки), Марк Твен «Приключения Тома Сойера» (отрывки);</p> <p>Работа с текстом произведения (характеристика героя): нахождение описания героя, определение взаимосвязи между поступками героев, сравнение героев по аналогии или по контрасту, оценка поступков героев;</p> <p>Поиск дополнительной справочной информации о зарубежных писателях: Дж. Свифт, Марк Твен, Л. Кэрролл, представление своего сообщения в классе, составление выставки книг зарубежных сказок, книг о животных;</p> <p>Выбор книги для самостоятельного чтения с учётом рекомендательного списка, написание аннотации к самостоятельно прочитанному произведению;</p>	<p>Устный опрос;</p> <p>Письменный контроль</p> <p>Практическая работа</p> <p>Самооценка с использованием "Оценочного листа";</p>	<p>Российская электронная школа http://resh.edu.ru</p> <p>Учительский портал http://www.usportal.ru</p> <p>Сайт интернет-проекта «Копилка уроков сайт для учителей» 1-4 класс http://kopilurokov.ru</p> <p>Образовательный портал «Видеоуроки» https://videouroki.net</p> <p>Сетевое образовательное сообщество учителей Инфоурок https://infourok.ru</p> <p>Сетевое образовательное сообщество учителей Мультиурок https://multiurok.ru</p>

1.15.	Библиографическая культура (работа с детской книгой и справочной литературой)	7	1	2	<p>Экскурсия в школьную или ближайшую детскую библиотеку: тема экскурсии «Зачем нужны книги»;</p> <p>Чтение очерков С. Я. Маршака «Книга — ваш друг и учитель», В. П. Бороздина «Первый в космосе», И. С. Соколова-Микитова «Родина», Н. С. Шер «Картины-сказки»;</p> <p>Работа в парах: «чтение» информации, представленной в схематическом виде, заполнение схемы;</p> <p>Проверочная работа по итогам изученного раздела: демонстрация начитанности и сформированности специальных читательских умений;</p> <p>Проверка и оценка своей работы по предложенным критериям;</p> <p>Упражнения в выразительном чтении стихотворных и прозаических произведений с соблюдением орфоэпических и интонационных норм при чтении вслух;</p> <p>Поиск информации в справочной литературе, работа с различными периодическими изданиями: газетами и журналами для детей;</p> <p>Составление аннотации (письменно) на любимое произведение Коллективная работа: подготовка творческого проекта на темы «Русские писатели и их произведения», «Сказки народные и литературные», «Картины природы в творчестве поэтов», «Моя любимая книга»;</p> <p>Рекомендации по летнему чтению, оформление дневника летнего чтения;</p>	<p>Устный опрос;</p> <p>Письменный контроль</p> <p>Практическая работа</p> <p>Зачет Контрольная работа Самооценка с использованием "Оценочного листа";</p>	<p>Российская электронная школа http://resh.edu.ru</p> <p>Учительский портал http://www.usportal.ru</p> <p>Сайт интернет-проекта «Копилка уроков сайт для учителей» 1-4 класс http://kopilurokov.ru</p> <p>Образовательный портал «Видеоуроки» https://videouroki.net</p> <p>Сетевое образовательное сообщество учителей Инфоурок https://infourok.ru</p> <p>Сетевое образовательное сообщество учителей Мультиурок https://multiurok.ru</p>
Резервное время		13					
ОБЩЕЕ КОЛИЧЕСТВО ЧАСОВ ПО ПРОГРАММЕ		136	14	24			

ПОУРОЧНОЕ ПЛАНИРОВАНИЕ

№ п/п	Тема урока	Количество часов			Дата изучения	Виды, формы контроля
		всего	контрольные работы	практические работы		
1.	О Родине, героические страницы истории. Наше Отечество, образ родной земли в стихотворных и прозаических произведениях писателей и поэтов XIX и XX веков И. С. Никитина, Н. М. Языкова, С. Т. Романовского, А. Т. Твардовского, С. Д. Дрожжина, В. М. Пескова и др.).	1	0	0		Устный опрос;
2.	О Родине, героические страницы истории. Представление о проявлении любви к родной земле в литературе разных народов (на примере писателей родного края, народов России).	1	0	0		Устный опрос; Письменный контроль ;
3.	О Родине, героические страницы истории. Знакомство с культурно-историческим наследием России, великие люди и события: образы Александра Невского, Дмитрия Пожарского, Дмитрия Донского, Александра Суворова, Михаила Кутузова и других выдающихся защитников Отечества (по выбору).	1	0	1		Устный опрос; Письменный контроль Практическая работа;

4.	О Родине, героические страницы истории. Отражение нравственной идеи: любовь к Родине. Героическое прошлое России, тема Великой Отечественной войны в произведениях литературы.	1	0	0		Устный опрос;
5.	О Родине, героические страницы истории. Осознание понятий: поступок, подвиг. Расширение представлений о народной и авторской песне: понятие «историческая песня», знакомство с песнями на тему Великой Отечественной войны.	1	0	0		Устный опрос;
6.	О Родине, героические страницы истории. Образ героев. Исторические страницы России.	1	0	0		Устный опрос;
7.	О Родине, героические страницы истории. Наше Отечество, образ родной земли в стихотворных и прозаических произведениях писателей и поэтов XIX и XX веков Сравнение текстов, героев.	1	0	0		Устный опрос;
8.	О Родине, героические страницы истории. Наше Отечество, образ родной земли в стихотворных и прозаических произведениях писателей и поэтов XIX и XX веков Тема, основная мысль, заголовок.	1	0	0		Устный опрос;

9.	О Родине, героические страницы истории. Наше Отечество, образ родной земли в стихотворных и прозаических произведениях писателей и поэтов XIX и XX веков Тема, основная мысль, заголовок.	1	0	0		Устный опрос;
10.	О Родине, героические страницы истории. Наше Отечество, образ родной земли в стихотворных и прозаических произведениях писателей и поэтов XIX и XX веков Тема, основная мысль, заголовок.	1	0	0		Устный опрос;
11.	О Родине, героические страницы истории. Наше Отечество, образ родной земли в стихотворных и прозаических произведениях писателей и поэтов XIX и XX веков Тема, основная мысль, заголовок. Вн. чт. Читаем произведения о защитниках Отечества. Коллективный проект: "Нам не нужна война".	1	0	1		Устный опрос; Письменный контроль Практическая работа;
12.	О Родине, героические страницы истории. Наше Отечество, образ родной земли в стихотворных и прозаических произведениях писателей и поэтов XIX и XX веков Структура текста. План. Пересказ. Обобщающий урок №1 по разделу: "О Родине, героические страницы истории".	1	1	0		Устный опрос; Письменный контроль Зачет Самооценка с использованием "Оценочного листа";

13.	Фольклор (устное народное творчество). Фольклор как народная духовная культура. Представление о многообразии видов фольклора: словесный, музыкальный, обрядовый (календарный).	1	0	0		Устный опрос;
14.	Фольклор (устное народное творчество). Понимание культурного значения фольклора для появления художественной литературы. Обобщение представлений о малых жанрах фольклора.	1	0	0		Устный опрос;
15.	Фольклор (устное народное творчество). Сказочники. Собиратели фольклора (А. Н. Афанасьев, В. И. Даль). Углубление представлений о видах сказок: о животных, бытовые, волшебные. Отражение в произведениях фольклора нравственных ценностей, быта и культуры народов мира.	1	0	1		Устный опрос; Письменный контроль Практическая работа;
16.	Фольклор (устное народное творчество). Сходство фольклорных произведений разных народов по тематике, художественным образам и форме («бродячие» сюжеты).	1	0	0		Устный опрос;

17.	<p>Фольклор (устное народное творчество). Расширение представлений о былине как эпической песне о героическом событии. Герой былины — защитник страны. Образы русских богатырей: Илья Муромца, Алёши Поповича, Добрыни Никитича (где жил, чем занимался, какими качествами обладал).</p>	1	0	0		Устный опрос;
18.	<p>Фольклор (устное народное творчество). Средства художественной выразительности в былине: устойчивые выражения, повторы, гипербола. Устаревшие слова, их место в былине и представление в современной лексике. Народные былинно-сказочные темы в творчестве В. М. Васнецова.</p>	1	0	0		Устный опрос;

19.	<p>Фольклор (устное народное творчество). Фольклор как народная духовная культура. Сравнение. Эпитет. Олицетворение. Метафора. Лирика. Образ. Средства художественной выразительности в былине: устойчивые выражения, повторы, гипербола. Устаревшие слова, их место в былине и представление в современной лексике. Народные былинно-сказочные темы в творчестве В. М. Васнецова.</p>	1	0	1		<p>Устный опрос; Письменный контроль Практическая работа;</p>
20.	<p>Фольклор (устное народное творчество). Фольклор как народная духовная культура. Народные былинно-сказочные темы в творчестве В. М. Васнецова.</p>	1	0	0		Устный опрос;
21.	<p>Фольклор (устное народное творчество). Смысл и задачи фольклорных произведений.</p>	1	0	0		Устный опрос;
22.	<p>Фольклор (устное народное творчество). Фольклор как народная духовная культура. Пересказ краткий. Иллюстрирование. Вн. чт. Читаем произведения-былины о героях-защитниках Русского государства.</p>	1	0	0		Устный опрос;

23.	Фольклор (устное народное творчество). Классификация фольклорных жанров. Обобщающий урок №2 по разделу: "Фольклор (устное народное творчество)". Контрольное чтение.	1	1	0		Устный опрос; Письменный контроль Зачет Контрольная работа Самооценка с использованием "Оценочного листа";
24.	Творчество А. С. Пушкина. Картины природы в лирических произведениях А. С. Пушкина.	1	0	0		Устный опрос;
25.	Творчество А. С. Пушкина. Углубление представления о средствах художественной выразительности в стихотворном произведении (сравнение, эпитет, олицетворение, метафора).	1	0	1		Устный опрос; Практическая работа;
26.	Творчество А. С. Пушкина. Расширение представления о литературных сказках А. С. Пушкина в стихах: «Сказка о мёртвой царевне и о семи богатырях». Фольклорная основа авторской сказки. Положительные и отрицательные герои, волшебные помощники, язык авторской сказки.	1	0	0		Устный опрос;

27.	Творчество А. С. Пушкина. Расширение представления о литературных сказках А. С. Пушкина в стихах: «Сказка о мёртвой царевне и о семи богатырях». Фольклорная основа авторской сказки. Положительные и отрицательные герои, волшебные помощники, язык авторской сказки. Выборочный пересказ.	1	0	1		Устный опрос; Письменный контроль Практическая работа;
28.	Творчество А. С. Пушкина. Описание героев. Характеристика. Отношение автора к героям.	1	0	0		Устный опрос;
29.	Творчество А. С. Пушкина. Смысл сказки. Повторы. Метафоры, другие средства выразительности.	1	0	0		Устный опрос;
30.	Творчество А. С. Пушкина. Фольклорная основа авторской сказки. Положительные и отрицательные герои, волшебные помощники, язык авторской сказки. Сюжет. Эпизод. Смысловые части.	1	0	0		Устный опрос;
31.	Творчество А. С. Пушкина. Фольклорная основа авторской сказки. Положительные и отрицательные герои, волшебные помощники, язык авторской сказки. Сюжет. Эпизод. Смысловые части.	1	0	0		Устный опрос;

32.	Творчество А. С. Пушкина. Фольклорная основа авторской сказки. Положительные и отрицательные герои, волшебные помощники, язык авторской сказки. Сюжет. Эпизод. Смысловые части.	1	0	0		Устный опрос;
33.	Творчество А. С. Пушкина. Фольклорная основа авторской сказки. Положительные и отрицательные герои, волшебные помощники, язык авторской сказки. Различные виды плана.	1	0	0		Устный опрос; Письменный контроль;
34.	Творчество А. С. Пушкина. Фольклорная основа авторской сказки. Положительные и отрицательные герои, волшебные помощники, язык авторской сказки. Тема. Идея. Заголовок. Вн. чт. Читаем сказки А.С. Пушкина.	1	0	0		Устный опрос;
35.	Творчество А. С. Пушкина. Фольклорная основа авторской сказки. Положительные и отрицательные герои, волшебные помощники, язык авторской сказки. Иллюстрации. Авторы иллюстраций. Обобщающий урок №3 по разделу: "Творчество А.С. Пушкина".	1	1	0		Устный опрос; Письменный контроль Зачет Самооценка с использованием "Оценочного листа";
36.	Творчество И. А. Крылова. Представление о басне как лиро-эпическом жанре.	1	0	0		Устный опрос;

37.	Творчество И. А. Крылова. Расширение круга чтения басен на примере произведений А. И. Крылова, И. И. Хемницера, Л. Н. Толстого и других баснописцев.	1	0	0		Устный опрос;
38.	Творчество И. А. Крылова. Басни стихотворные и прозаические. Развитие событий в басне, её герои (положительные, отрицательные). Аллегория в баснях. Вн. чт. Читаем басни И. А. Крылова.	1	0	1		Устный опрос; Письменный контроль Практическая работа;
39.	Творчество И. А. Крылова. Басни стихотворные и прозаические. Развитие событий в басне, её герои (положительные, отрицательные). Аллегория в баснях. Сравнение басен: назначение, темы и герои, особенности языка. Обобщающий урок №4 по разделу: "Творчество И. А. Крылова".	1	1	0		Устный опрос; Письменный контроль Зачет Самооценка с использованием "Оценочного листа";
40.	Творчество М. Ю. Лермонтова. Лирические произведения М. Ю. Лермонтова: средства художественной выразительности (сравнение, эпитет, олицетворение); рифма, ритм.	1	0	0		Устный опрос;

41.	Творчество М. Ю. Лермонтова. Строфа как элемент композиции стихотворения. Переносное значение слов в метафоре. Метафора в стихотворениях М. Ю. Лермонтова.	1	0	0		Устный опрос;
42.	Творчество М. Ю. Лермонтова. Лирические произведения М. Ю. Лермонтова. Анализ лексики. Вн. чт. Читаем произведения М. Ю. Лермонтова.	1	0	1		Устный опрос; Письменный контроль Практическая работа;
43.	Творчество М. Ю. Лермонтова. Лирические произведения М. Ю. Лермонтова. Тема и главная мысль (идея) произведения. Обобщающий урок №5 по разделу: "Творчество М.Ю. Лермонтова".	1	1	0		Устный опрос; Письменный контроль Зачет Самооценка с использованием "Оценочного листа";
44.	Литературная сказка. Тематика авторских стихотворных сказок.	1	0	0		Устный опрос;
45.	Литературная сказка. Тематика авторских стихотворных сказок. Расширение представлений о героях литературных сказок (произведения М. Ю. Лермонтова, П. П. Ершова, П. П. Бажова, С. Т. Аксакова).	1	0	0		Устный опрос;

46.	Литературная сказка. Расширение представлений о героях литературных сказок (произведения М. Ю. Лермонтова, П. П. Ершова, П. П. Бажова, С. Т. Аксакова).	1	0	0		Устный опрос;
47.	Литературная сказка. Расширение представлений о героях литературных сказок (произведения М. Ю. Лермонтова, П. П. Ершова, П. П. Бажова, С. Т. Аксакова).	1	0	0		Устный опрос;
48.	Литературная сказка. Расширение представлений о героях литературных сказок (произведения М. Ю. Лермонтова, П. П. Ершова, П. П. Бажова, С. Т. Аксакова). Связь литературной сказки с фольклорной: народная речь — особенность авторской сказки.	1	0	0		Устный опрос;
49.	Литературная сказка. Расширение представлений о героях литературных сказок (произведения М. Ю. Лермонтова, П. П. Ершова, П. П. Бажова, С. Т. Аксакова). Связь литературной сказки с фольклорной: народная речь — особенность авторской сказки. Иллюстрации в сказке: назначение, особенности.	1	0	1		Устный опрос; Письменный контроль Практическая работа;

50.	Литературная сказка. Тематика авторских стихотворных сказок. Связь литературной сказки с фольклорной: народная речь — особенность авторской сказки. Иллюстрации в сказке: назначение, особенности.	1	0	0		Устный опрос;
51.	Литературная сказка. Тематика авторских стихотворных сказок. Расширение представлений о героях литературных сказок (произведения М. Ю. Лермонтова, П. П. Ершова, П. П. Бажова, С. Т. Аксакова). Связь литературной сказки с фольклорной: народная речь — особенность авторской сказки. Иллюстрации в сказке: назначение, особенности. Вн. чт. Сказки любимых писателей.	1	0	1		Устный опрос; Письменный контроль;

52.	Литературная сказка. Тематика авторских стихотворных сказок. Расширение представлений о героях литературных сказок (произведения М. Ю. Лермонтова, П. П. Ершова, П. П. Бажова, С. Т. Аксакова). Связь литературной сказки с фольклорной: народная речь — особенность авторской сказки. Иллюстрации в сказке: назначение, особенности. Обобщающий урок №6 по разделу: " Литературная сказка".	1	1	0		Устный опрос; Письменный контроль Зачет Самооценка с использованием "Оценочного листа";
53.	Картины природы в творчестве поэтов и писателей XIX века. Лирика, лирические произведения как описание в стихотворной форме чувств поэта, связанных с наблюдениями, описаниями природы.	1	0	0		Устный опрос;
54.	Картины природы в творчестве поэтов и писателей XIX века. Лирика, лирические произведения как описание в стихотворной форме чувств поэта, связанных с наблюдениями, описаниями природы.	1	0	0		Устный опрос;

55.	<p>Картины природы в творчестве поэтов и писателей XIX века. Лирика, лирические произведения как описание в стихотворной форме чувств поэта, связанных с наблюдениями, описаниями природы. Анализ текста. Иллюстрации.</p>	1	0	0		Устный опрос;
56.	<p>Картины природы в творчестве поэтов и писателей XIX века. Расширение круга чтения лирических произведений поэтов XIX века: В. А. Жуковский, Е. А. Баратынский, Ф. И. Тютчев, А. А. Фет, Н. А. Некрасов.</p>	1	0	0		Устный опрос;
57.	<p>Картины природы в творчестве поэтов и писателей XIX века. Темы стихотворных произведений, герой лирического произведения. Авторские приёмы создания художественного образа в лирике.</p>	1	0	0		Устный опрос;
58.	<p>Картины природы в творчестве поэтов и писателей XIX века. Углубление представлений о средствах выразительности в произведениях лирики: эпитеты, синонимы, антонимы, сравнения, олицетворения, метафоры. Вн. чт. Читаем произведения о природе поэтов и писателей XIX века.</p>	1	0	1		Устный опрос; Письменный контроль Практическая работа;

59.	<p>Картины природы в творчестве поэтов и писателей XIX века. Углубление представлений о средствах выразительности в произведениях лирики: эпитеты, синонимы, антонимы, сравнения, олицетворения, метафоры. Репродукция картины как иллюстрация к лирическому произведению. Обобщающий урок по разделу: " Картины природы в творчестве поэтов и писателей XIX века". Обобщающий урок №7 по разделу: Картины природы в творчестве поэтов и писателей XIX века". Контрольное чтение.</p>	1	1	0		<p>Устный опрос; Письменный контроль Зачет Контрольная работа Самооценка с использованием "Оценочного листа";</p>
60.	<p>Творчество Л. Н. Толстого. Расширение представлений о творчестве Л. Н. Толстого: рассказ (художественный и научно-познавательный), сказки, басни, быль.</p>	1	0	0		<p>Устный опрос;</p>
61.	<p>Творчество Л. Н. Толстого. Первоначальное представление о повести как эпическом жанре.</p>	1	0	0		<p>Устный опрос;</p>

62.	Творчество Л. Н. Толстого. Значение реальных жизненных ситуаций в создании рассказа, повести. Отрывки из автобиографической повести Л. Н. Толстого «Детство».	1	0	0		Устный опрос;
63.	Творчество Л. Н. Толстого. Углубление представлений об особенностях художественного текста-описания: пейзаж, портрет героя, интерьер. Примеры текста-рассуждения в рассказах Л. Н. Толстого.	1	0	0		Устный опрос;
64.	Творчество Л. Н. Толстого. Заголовок Содержание произведения План.	1	0	0		Устный опрос; Письменный контроль;
65.	Творчество Л. Н. Толстого. Виды рассказа рассказ (художественный и научно-познавательный), сказки, басни, быль. Сравнение по структуре, содержанию. Вн. чт. Читаем произведения Л.Н. Толстого.	1	0	1		Устный опрос; Письменный контроль Практическая работа;
66.	Творчество Л. Н. Толстого. Анализ героев. Читатель, автор, герой. Обобщающий урок №8 по разделу: "Творчество Л.Н. Толстого".	1	1	0		Устный опрос; Письменный контроль Зачет Самооценка с использованием "Оценочного листа";

67.	<p>Картины природы в творчестве поэтов и писателей XX века.</p> <p>Лирика, лирические произведения как описание в стихотворной форме чувств поэта, связанных с наблюдениями, описаниями природы.</p>	1	0	0		Устный опрос;
68.	<p>Картины природы в творчестве поэтов и писателей XX века.</p> <p>Расширение круга чтения лирических произведений поэтов XX века: И. А. Бунин, А. А. Блок, К. Д. Бальмонт, М. И. Цветаева.</p>	1	0	0		Устный опрос;
69.	<p>Картины природы в творчестве поэтов и писателей XX века.</p> <p>Расширение круга чтения лирических произведений поэтов XX века: И. А. Бунин, А. А. Блок, К. Д. Бальмонт, М. И. Цветаева.</p> <p>Темы стихотворных произведений, герой лирического произведения.</p>	1	0	0		Устный опрос;
70.	<p>Картины природы в творчестве поэтов и писателей XX века.</p> <p>Авторские приёмы создания художественного образа в лирике.</p> <p>Углубление представлений о средствах выразительности в произведениях лирики: эпитеты, синонимы, антонимы, сравнения, олицетворения, метафоры.</p>	1	0	1		Устный опрос; Письменный контроль Практическая работа;

71.	<p>Картины природы в творчестве поэтов и писателей XX века. Авторские приёмы создания художественного образа в лирике. Углубление представлений о средствах выразительности в произведениях лирики: эпитеты, синонимы, антонимы, сравнения, олицетворения, метафоры. Анализ текстов. План. Пересказ. Вн. чт. Читаем произведения о природе поэтов и писателей XX века.</p>	1	0	1		<p>Устный опрос; Письменный контроль Практическая работа;</p>
72.	<p>Картины природы в творчестве поэтов и писателей XX века. Авторские приёмы создания художественного образа в лирике. Углубление представлений о средствах выразительности в произведениях лирики: эпитеты, синонимы, антонимы, сравнения, олицетворения, метафоры. Анализ текстов. Лексика. Обобщающий урок №9 по разделу: "Картины природы в творчестве поэтов и писателей XX века".</p>	1	1	0		<p>Устный опрос; Письменный контроль Зачет Самооценка с использованием "Оценочного листа";</p>

73.	Произведения о животных и родной природе. Углубление представлений о взаимоотношениях человека и животных, защита и охрана природы— тема произведений литературы.	1	0	0		Устный опрос;
74.	Произведения о животных и родной природе. Углубление представлений о взаимоотношениях человека и животных, защита и охрана природы— тема произведений литературы. Расширение круга чтения на примере произведений А. И. Куприна, В. П. Астафьева, К. Г. Паустовского, М. М. Пришвина.	1	0	0		Устный опрос;
75.	Произведения о животных и родной природе. Углубление представлений о взаимоотношениях человека и животных, защита и охрана природы— тема произведений литературы. Расширение круга чтения на примере произведений А. И. Куприна, В. П. Астафьева, К. Г. Паустовского, М. М. Пришвина. Составление разных видов плана.	1	0	1		Устный опрос; Письменный контроль Практическая работа;
76.	Произведения о животных и родной природе. Расширение круга чтения. Любимые произведения. Аннотации. Рассказ.	1	0	1		Устный опрос; Письменный контроль Практическая работа;

77.	Произведения о животных и родной природе. Иллюстрации и репродукции. Описание.	1	0	0		Устный опрос;
78.	Произведения о животных и родной природе. Анализ и сравнение текстов (герои , сюжет) А. И. Куприна, В. П. Астафьева, К. Г. Паустовского, М. М. Пришвина.	1	0	0		Устный опрос;
79.	Произведения о животных и родной природе. Тема, основная мысль (идея). Заголовок. Характеристика героев.	1	0	0		Устный опрос;
80.	Произведения о животных и родной природе. Автор, герой, читатель.	1	0	0		Устный опрос;
81.	Произведения о животных и родной природе. Разные виды пересказа, цель, структура.	1	0	0		Устный опрос;
82.	Произведения о животных и родной природе. Литературный герой, персонаж, характер.	1	0	0		Устный опрос;
83.	Произведения о животных и родной природе. Эпизод, смысловые части Композиция. Иллюстрации. Вн. чт. Читаем произведения о животных и о родной природе.	1	0	0		Устный опрос;

84.	Произведения о животных и родной природе. Тема охраны природы в произведениях. Смысл. Нравственные ценности. Обобщающий урок №10 по разделу: Произведения о животных и о родной природе".	1	1	0		Устный опрос; Письменный контроль Зачет Самооценка с использованием "Оценочного листа";
85.	Произведения о детях. Расширение тематики произведений о детях, их жизни, играх и занятиях, взаимоотношениях со взрослыми и сверстниками (на примере содержания произведений А. П. Чехова, Б. С. Житкова, Н. Г. Гарина-Михайловского и др.	1	0	0		Устный опрос;
86.	Произведения о детях. Словесный портрет героя как его характеристика. Авторский способ выражения главной мысли. Основные события сюжета, Авторское отношение к героям, лексика , сюжет.	1	0	0		Устный опрос;
87.	Произведения о детях. Словесный портрет героя как его характеристика. Авторский способ выражения главной мысли. Рассказ о героев. Построение высказывания. Анализ.	1	0	0		Устный опрос;

88.	Произведения о детях. Словесный портрет героя как его характеристика. Авторский способ выражения главной мысли. Основные события сюжета, поведение, поступки героев. Номинативный план. Вопросный план.	1	0	0		Устный опрос; Письменный контроль ;
89.	Произведения о детях. Словесный портрет героя как его характеристика. Авторский способ выражения главной мысли. Основные события сюжета, Характеристика героев, описание.	1	0	0		Устный опрос;
90.	Произведения о детях. Словесный портрет героя как его характеристика. Авторский способ выражения главной мысли. Прогнозирование по заголовку.	1	0	0		Устный опрос;
91.	Произведения о детях. Портреты героев. Иллюстрирование. Работа с информацией в тексте. Выборочное чтение.	1	0	0		Устный опрос;
92.	Произведения о детях. Сюжет. Последовательность событий.	1	0	0		Устный опрос;
93.	Произведения о детях. Эпизод, смысловые части. Композиция.	1	0	0		Устный опрос;
94.	Произведения о детях. Упражнение в составлении вопросов (в том числе проблемных) к произведению.	1	0	1		Устный опрос; Письменный контроль Практическая работа;

95.	Произведения о детях. Словесный портрет героя как его характеристика. Подробное и краткое описание на основе текста.	1	0	0		Устный опрос;
96.	Произведения о детях. Составление вопросов по тексту. Главная и второстепенная информация. Вн. чт. Читаем произведения о детях.	1	0	1		Устный опрос; Письменный контроль Практическая работа;
97.	Произведения о детях. Произведений о детях, их жизни, играх и занятиях, взаимоотношениях со взрослыми и сверстниками Формирование нравственных ценностей и позиций. Обобщающий урок №11 по разделу: "Произведения о детях".	1	1	0		Устный опрос; Письменный контроль Зачет Самооценка с использованием "Оценочного листа";
98.	Пьеса. Знакомство с новым жанром — пьесой-сказкой.	1	0	0		Устный опрос;
99.	Пьеса. Пьеса — произведение литературы и театрального искусства.	1	0	0		Устный опрос;
100.	Пьеса. Знакомство с новым жанром — пьесой-сказкой.	1	0	0		Устный опрос;
101.	Пьеса. Понятия: пьеса, действие, персонажи, диалог, ремарка, реплика. Вн. чт. Читаем пьесы-сказки.	1	0	1		Устный опрос; Письменный контроль Практическая работа;
102.	Пьеса. Анализ действующих лиц, обсуждение проблем. Структура пьесы. Особенности. Обобщающий урок №12 по разделу: "Пьеса". Контрольное чтение.	1	1	0		Устный опрос; Письменный контроль Зачет Контрольная работа Самооценка с использованием "Оценочного листа".;

--	--	--	--	--	--	--

103.	Омористические произведения. Расширение круга чтения юмористических произведений на примере рассказов В. Ю. Драгунского, Н. Н. Носова, В. В. Голявкина, М. М. Зощенко.	1	0	0		Устный опрос;
104.	Омористические произведения. Герои юмористических произведений. Характеристика, описание. Анализ.	1	0	0		Устный опрос;
105.	Омористические произведения. Средства выразительности текста юмористического содержания: гипербола. Юмористические произведения в кино и театре.	1	0	0		Устный опрос;
106.	Омористические произведения. Понятие юмора. Юмор в жизни и произведениях художественной литературы.	1	0	0		Устный опрос;

107.	Омористические произведения. Слушание и чтение художественных произведений. Высказывание о проблемах и вопросах. Вн. чт. Читаем юмористические произведения.	1	0	1		Устный опрос; Письменный контроль Практическая работа;
108.	108. Юмористические произведения. Прогнозирование по заголовку. Составление текстов. Анализ лексики. Обобщающий урок № 13 по разделу: "Юмористические произведения".	1	1	0		Устный опрос; Письменный контроль Зачет Самооценка с использованием "Оценочного листа";
109.	Зарубежная литература. Расширение круга чтения произведений зарубежных писателей. Литературные сказки Ш. Перро, Х.-К. Андерсена, братьев Гримм.	1	0			
110.	Зарубежная литература. Приключенческая литература: произведения Дж. Свифта, Марка Твена.	1	0	0		Устный опрос;
111.	Зарубежная литература. Особенности приключенческой литературы. Работа с дополнительной информацией, смысловые части, выбор отрывков из текста по цели.	1	0	1		Устный опрос; Письменный контроль Практическая работа;
112.	Зарубежная литература. Обмен мнениями по сюжету произведений. Структура высказывания (рассуждение, описание, повествование).	1	0	0		Устный опрос;

113.	Зарубежная литература. Тема. Идея. Заголовок. Содержание произведения Эпизод, смысловые части. Анализ текста.	1	0	0		Устный опрос;
114.	114. Зарубежная литература. Работа с текстом произведения (характеристика героя): нахождение описания героя, определение взаимосвязи между поступками героев, сравнение героев по аналогии или по контрасту, оценка поступков героев.	1	0	0		Устный опрос;
115.	Зарубежная литература. Средства художественной выразительности. Вн. чт. Читаем произведения зарубежных писателей.	1	0	0		Устный опрос;
116.	Зарубежная литература. Работа с текстовой и иллюстративной информацией.	1	0	1		Устный опрос; Письменный контроль Практическая работа;
117.	Библиографическая культура (работа с детской книгой и справочной литературой).	1	0	0		Устный опрос;
118.	Библиографическая культура (работа с детской книгой и справочной литературой). Виды информации в книге: научная, художественная (с опорой на внешние показатели книги), её справочно-иллюстративный материал.	1	0	0		Устный опрос;

119.	Библиографическая культура (работа с детской книгой и справочной литературой). Очерк как повествование о реальном событии.	1	0	0		Устный опрос;
120.	Библиографическая культура (работа с детской книгой и справочной литературой). Типы книг (изданий): книга-произведение, книга-сборник, собрание сочинений, периодическая печать, справочные издания.	1	0	0		Устный опрос;
121.	Библиографическая культура (работа с детской книгой и справочной литературой). Работа с источниками периодической печати.	1	0	1		Устный опрос; Письменный контроль Практическая работа;
122.	Библиографическая культура (работа с детской книгой и справочной литературой). Задачи библиографической литературы. Вн. чт. Подготовка творческого проекта на темы «Русские писатели и их произведения», «Сказки народные и литературные», «Картины природы в творчестве поэтов», «Моя любимая книга».	1	0	1		Устный опрос; Письменный контроль Практическая работа;

123.	библиографическая культура (работа с детской книгой и справочной литературой). Создание выставки библиографий. Устное высказывание. Обобщающий урок № 14 по разделу: "Библиографическая культура (работа с детской книгой и справочной литературой)". Контрольное чтение.	1	1	0		Устный опрос; Письменный контроль Зачет Контрольная работа Самооценка с использованием "Оценочного листа".;
124.	124. О Родине, героические страницы истории. Произведение о Родине. Резервный час.	1	0	0		Устный опрос;
125.	125. О Родине, героические страницы истории. Подготовка информации о малой родине. Чтение текстов об историческом прошлом Резервный час.	1	0	0		Устный опрос; Письменный контроль;
126.	О Родине, героические страницы истории. Образ героев. Подготовка устных высказываний. Резервный час.	1	0	0		Устный опрос;
127.	Творчество великих поэтов и писателей. Вспоминаем. Резервный час.	1	0	0		Устный опрос;
128.	Творчество великих поэтов и писателей. Любимые стихи. Чтение наизусть. Выразительное чтение. Резервный час.	1	0	0		Устный опрос;
129.	Творчество великих поэтов и писателей. Композиция. Ритм. Рифма. Строфа. Сравнение. Эпитет. Олицетворение. Метафора. Лирика. Образ. Резервный час.	1	0	0		Устный опрос;

130.	Творчество великих поэтов и писателей. Произведения любимых писателей. Составление устных высказываний. Аргументирование. Резервный час.	1	0	0		Устный опрос;
131.	По страницам любимых книг. Организация выставки. Аннотация. Устное высказывание. Резервный час.	1	0	0		Устный опрос; Письменный контроль;
132.	По страницам любимых книг. Иллюстрирование. Работа с репродукциями. Художники и музыканты в литературе. Резервный час.	1	0	0		Устный опрос;
133.	По страницам любимых книг. Читательский дневник. Смысл. Структура. Резервный час.	1	0	0		Устный опрос;
134.	По страницам любимых книг. Выборочное чтение. Аннотация. Резервный час.	1	0	0		Устный опрос; Письменный контроль;
135.	135. Творчестве поэтов и писателей XX века. Анализ творчества и биографии авторов. Подготовка устного выступления. Резервный час.	1	0	0		Устный опрос;
136.	136. Творчестве поэтов и писателей XX века. Читательский дневник. Читательский опыт. Смысл задачи. Формирование нравственных качеств. Резервный час.	1	0	0		Устный опрос;
ОБЩЕЕ КОЛИЧЕСТВО ЧАСОВ ПО ПРОГРАММЕ		136	14	24		

УЧЕБНО-МЕТОДИЧЕСКОЕ ОБЕСПЕЧЕНИЕ ОБРАЗОВАТЕЛЬНОГО ПРОЦЕССА ОБЯЗАТЕЛЬНЫЕ УЧЕБНЫЕ МАТЕРИАЛЫ ДЛЯ УЧЕНИКА

Климанова Л.Ф., Горецкий В.Г., Голованова М.В. и другие, Литературное чтение (в 2 частях).

Учебник. 4 класс. Акционерное общество «Издательство «Просвещение»;

Введите свой вариант:

МЕТОДИЧЕСКИЕ МАТЕРИАЛЫ ДЛЯ УЧИТЕЛЯ

1. Примерные рабочие программы начального общего образования «Литературное чтение 1-4» /

Институт стратегии развития образования российской академии образования – М., 2021

2. Климанова Л.Ф., Горецкий В.Г.. Литературное чтение 4 кл. Учебник для общеобразоват. организаций в 2ч, Ч 1. М.: Просвещение;

3. Климанова Л.Ф., Горецкий В.Г.. Литературное чтение 4 кл. Учебник для общеобразоват. организаций в 2ч, Ч 2. М.: Просвещение;

CD диск электронное приложение к учебнику

4. Методическое пособие 4 класс. М.: Просвещение, 2019.

5. Бойкина М.В., Виноградская Л. А. Рабочая тетрадь. Литературное чтение. 4 класс

ЦИФРОВЫЕ ОБРАЗОВАТЕЛЬНЫЕ РЕСУРСЫ И РЕСУРСЫ СЕТИ ИНТЕРНЕТ

Российская электронная школа <http://resh.edu.ru>

Каталог учебных изданий, электронного оборудования и электронных образовательных ресурсов для общего образования 1-4 класс <http://www.ndce.edu.ru>

Федеральный портал «Российское образование» <http://www.edu.ru>

Российский общеобразовательный портал <http://www.school.edu.ru>

Портал "Информационные коммуникационные технологии в образовании" <http://www.ict.edu.ru>

Федеральный центр информационно-образовательных ресурсов (ЦОР) <http://www.school-collection.edu.ru>

Metodkabinet.eu: информационно-методический кабинет <http://www.metodkabinet.eu>

Музыкальная коллекция Российского общеобразовательного портала <http://www.musik.edu.ru>

Коллекция «Мировая художественная культура» <http://www.art.september.ru>

Газета «1 сентября» www.1september.ru

Каталог образовательных ресурсов сети «Интернет» <http://catalog.iot.ru>

Учительский портал <http://www.usportal.ru>

Всероссийский учительский портал ЗАВУЧ. ИНФО <http://www.zavuch.info>

Интернет портал ProШколу.ru <http://www.proshkolu.ru>

Социальная сеть работников образования <http://www.nsportal.ru> Проект "Началка" <http://www.nachalka.com>

Сайт «Начальная школа» с онлайн-поддержкой учебников комплекта «Школа России» 1-4 кл. <http://1-4.prosv.ru>

Сайт интернет-проекта «Копилка уроков сайт для учителей» 1-4 класс <http://kopilurokov.ru>

Журнал «Начальная школа» www.openworld/school

Сетевое образовательное сообщество учителей Инфоурок <https://infourok.ru>

Образовательный портал «Видеоуроки» <https://videouroki.net>

Сетевое образовательное сообщество учителей Мультиурок <https://multiurok.ru>

«4 ступени» Клуб учителей начальной школы <http://mmc.rightside.ru/links/66-nachalka/135-n4>

ИнтерГУ.ru - Интернет-государство учителей <http://www.intergu.ru>

"Сказка для народа" Народные и авторские сказки <http://e-skazki.narod.ru/index.html>

BiblioГид: всё о детской книге <http://www.biblioguide.ru>

Детский журнал "Мурзилка" <http://murzilka.km.ru>

Детский журнал "Костер" <http://www.kostyor.ru/archives.html>

"Почитай-ка" - детский сказочный журнал. Сказки, великие сказочники, головоломки, курьезные факты из жизни ученых, конкурс литературного творчества, калейдоскоп необычных сведений из мира животных и истории, рассказы о легендарных воинах разных времен и народов
<http://www.cofe.ru/read-ka>

Детская страничка "Кирилла и Мефодия" <http://vkids.km.ru>

Деточки.su (Рассказы популярных советских и зарубежных детских писателей в формате mp3 и в текстовом формате) [https://detochki.su/index.php?](https://detochki.su/index.php?option=com_content&view=category&layout=blog&id=39)

[option=com_content&view=c](https://detochki.su/index.php?option=com_content&view=category&layout=blog&id=39)

[ategory&layout=blog&id=39](https://detochki.su/index.php?option=com_content&view=category&layout=blog&id=39)

[&Itemid=80](https://detochki.su/index.php?option=com_content&view=category&layout=blog&id=39)

Крылов Иван Андреевич <http://www.krylov.net.ru>

Пушкин Александр Сергеевич <http://www.aleksandrpushkin.net.ru>

**МАТЕРИАЛЬНО-ТЕХНИЧЕСКОЕ ОБЕСПЕЧЕНИЕ ОБРАЗОВАТЕЛЬНОГО ПРОЦЕССА
УЧЕБНОЕ ОБОРУДОВАНИЕ**

Технические средства:

1. - мультимедийный проектор
2. - ноутбук

**ОБОРУДОВАНИЕ ДЛЯ ПРОВЕДЕНИЯ ЛАБОРАТОРНЫХ, ПРАКТИЧЕСКИХ РАБОТ,
ДЕМОНСТРАЦИЙ**

Карандаш, линейка.

